

Rapporto Autovalutazione

Periodo di Riferimento - 2014/15

RAV Scuola - MIIC8BE00Q

IC VIA CAIROLI/LAINATE

1 Contesto e risorse

1.1 Popolazione scolastica

1.1.a Status socio economico e culturale delle famiglie degli studenti

1.1.a.1 Livello medio dell'indice ESCS

1.1.a.1 Livello medio dell'indice ESCS - Anno Scolastico 2013-2014	
Istituto/Classe	Background familiare mediano
MIIC8BE00Q	Medio Alto
MIEE8BE01T	
V A	Medio - Basso
V B	Medio Alto
V C	Medio - Basso
MIEE8BE02V	
V D	Medio Alto
V E	Medio Alto
V F	Medio Alto

1.1.b Studenti con famiglie economicamente svantaggiate

1.1.b.1 Percentuale di studenti con entrambi i genitori disoccupati

1.1.b.1 Percentuale di studenti con entrambi i genitori disoccupati Anno scolastico 2013-2014				
II Classe - Primaria				
Istituto/Indirizzo	Studenti svantaggiati (%)	LOMBARDIA (%)	Nord ovest (%)	ITALIA (%)
MIIC8BE00Q	1.0	0.5	0.6	0.9

1.1.b.1 Percentuale di studenti con entrambi i genitori disoccupati Anno scolastico 2013-2014				
V Classe - Primaria				
Istituto/Indirizzo	Studenti svantaggiati (%)	LOMBARDIA (%)	Nord ovest (%)	ITALIA (%)
MIIC8BE00Q	0.0	0.4	0.6	0.6

1.1.b.1 Percentuale di studenti con entrambi i genitori disoccupati Anno scolastico 2013-2014				
III Classe - Secondaria I Grado				
Istituto/Indirizzo	Studenti svantaggiati (%)	LOMBARDIA (%)	Nord ovest (%)	ITALIA (%)
MIIC8BE00Q	0.0	0.4	0.3	0.6

Sezione di valutazione

Domande Guida
Qual e' il contesto socio-economico di provenienza degli studenti?
Qual e' l'incidenza degli studenti con cittadinanza non italiana?
Ci sono gruppi di studenti che presentano caratteristiche particolari dal punto di vista della provenienza socio economica e culturale (es. studenti nomadi, studenti provenienti da zone particolarmente svantaggiate, ecc.)?

Opportunità (Digitare al max 1500 caratteri)	Vincoli (Digitare al max 1500 caratteri)
<p>Il contesto socio-economico non particolarmente svantaggiato, consente di contare su una discreta possibilità economica delle famiglie e quindi di poter proporre attività e uscite didattiche. La presenza, seppur non rilevante, di alunni stranieri, permette di poter attuare progetti di integrazione e scambio che possono avere delle ricadute anche didattiche. La popolazione stabile consente di strutturare progetti a lungo termine.</p>	<p>Spesso gli alunni stranieri che si iscrivono nel nostro Istituto sono di recentissima immigrazione e parlano unicamente la loro lingua madre. Molto spesso si iscrivono ad anno già avviato. Ciò comporta la necessità di dover organizzare repentinamente attività di insegnamento della lingua italiana per accelerare il processo di apprendimento della lingua stessa.</p>

1.2 Territorio e capitale sociale

1.2.a Disoccupazione

1.2.a.1 Tasso di disoccupazione

1.2.a.1 Tasso di disoccupazione Anno 2014 - Fonte ISTAT			
	Territorio		Tasso di disoccupazione %
ITALIA			12.6
	Nord ovest		9.2
		Liguria	10.8
		Lombardia	8.1
		Piemonte	11.2
		Valle D'Aosta	8.9
	Nord est		7.6
		Emilia-Romagna	8.3
		Friuli-Venezia Giulia	8
		Trentino Alto Adige	5.6
		Veneto	7.4
	Centro		11.3
		Lazio	12.5
		Marche	10
		Toscana	10.1
		Umbria	11.3
	Sud e Isole		20.6
		Abruzzo	12.5
		Basilicata	14.7
		Campania	21.7
		Calabria	23.4
		Molise	15.1
		Puglia	21.4
		Sardegna	18.6
		Sicilia	22.1

1.2.b Immigrazione

1.2.b.1 Tasso di immigrazione

1.2.b.1 Tasso di immigrazione Anno 2014 - Fonte ISTAT			
Territorio		Tasso di disoccupazione %	
ITALIA			8.1
	Nord ovest		10.5
		Liguria	8.6
		Lombardia	11.3
		Piemonte	9.5
		Valle D'Aosta	7.2
	Nord est		10.7
		Emilia-Romagna	12
		Friuli-Venezia Giulia	8.7
		Trentino Alto Adige	9.1
		Veneto	10.4
	Centro		10.3
		Lazio	10.5
		Marche	9.4
		Toscana	10.3
		Umbria	11.1
	Sud e Isole		3.4
		Abruzzo	6.3
		Basilicata	2.9
		Campania	3.4
		Calabria	4.3
		Molise	3.2
		Puglia	2.7
		Sardegna	2.5
		Sicilia	3.1

Sezione di valutazione

Domande Guida
Per quali peculiarità si caratterizza il territorio in cui è collocata la scuola?
Quali risorse e competenze utili per la scuola sono presenti nel territorio?
Qual è il contributo dell'Ente Locale di riferimento (Comune o Provincia) per la scuola e più in generale per le scuole del territorio?

Opportunità (Digitare al max 1500 caratteri)	Vincoli (Digitare al max 1500 caratteri)
<p>Il territorio offre i seguenti servizi: Doposcuola organizzato dall'oratorio, in cui confluiscano alcuni ragazzi dell'Istituto, soprattutto della scuola secondaria. Se esiste collaborazione è possibile condividere percorsi personalizzati per il recupero didattico e relazionale di alcuni alunni. Servizi sociali del Comune, con i quali esiste una buona collaborazione. Irep per orientamento, che offre sul territorio iniziative per gli studenti e le loro famiglie in vista della scelta della scuola superiore. UONPIA, Comuni di Lainate, di Nerviano SERCOP per inclusione alunni DVA</p>	<p>L'Istituto si trova in una frazione di un Comune più ampio che propone per gli studenti delle scuole iniziative di carattere culturale. La frazione però non è ben servita per muoversi sul territorio, sia per gli spostamenti all'interno del Comune, sia per i collegamenti con i Comuni limitrofi. La partecipazione alle attività proposte diventa quindi difficoltosa, gli spostamenti avvengono a piedi o pagando un mezzo di trasporto privato.</p>

1.3.b Edilizia e rispetto delle norme sulla sicurezza

1.3.b.1 Certificazioni

Certificazioni				
		Riferimento Provinciale %	Riferimento Regionale %	Riferimento Nazionale %
Validi	Nessuna certificazione rilasciata	17,9	12	23,4
	Certificazioni rilasciate parzialmente	43,4	54,9	55,3
	Tutte le certificazioni rilasciate	38,6	33,1	21,4
Situazione della scuola: MIIC8BE00Q	Certificazioni rilasciate parzialmente			

1.3.b.2 Sicurezza edifici e superamento barriere architettoniche

Sicurezza edifici e superamento barriere architettoniche				
		Riferimento Provinciale %	Riferimento Regionale %	Riferimento Nazionale %
Validi	Nessun adeguamento	0,0	0,0	0,1
	Parziale adeguamento	67,2	69,0	77,5
	Totale adeguamento	32,8	31,0	22,4
Situazione della scuola: MIIC8BE00Q		Parziale adeguamento		

Sezione di valutazione

Domande Guida
Qual e' la qualita' delle strutture della scuola (es. struttura degli edifici, raggiungibilita' delle sedi, ecc.)?
Qual e' la qualita' degli strumenti in uso nella scuola (es. LIM, pc, ecc.)?
Quali le risorse economiche disponibili?

Opportunità (Digitare al max 1500 caratteri)	Vincoli (Digitare al max 1500 caratteri)
<p>Qualità strutture della scuola</p> <p>Scuola infanzia: Scuola primaria Barbaiana: •4 LIM; 3 posizionate nelle classi, 1 nel laboratorio di inglese •Aula di informatica con 10 computer •Collegamento internet nel laboratorio di informatica</p> <p>Scuola primaria Grancia: •1 LIM per ogni interclasse •Laboratorio di informatica con 5 computer •Collegamento ad internet</p> <p>Scuola secondaria di primo grado: •ogni classe è stata dotata di LIM: una attraverso il bando ministeriale, le altre 14 fornite dal Comune di Lainate. A completamento ne mancano ancora due. •nella scuola esiste un collegamento WIFI •esiste un laboratorio di informatica con attualmente quattro computer funzionanti</p> <p>Risorse economiche disponibili Fondi dello Stato Fondi provenienti dal comitato genitori (che non figurano nei dati forniti) Diritto allo Studio – Comune di Lainate</p>	<p>Manutenzione laboratori informatici/utilizzo LIM</p>

1.4 Risorse professionali

1.4.a Caratteristiche degli insegnanti

1.4.a.1 Tipologia di contratto degli insegnanti

Istituto:MIIC8BE00Q - Tipologia di contratto degli insegnanti Anno scolastico 2014-2015					
	Insegnanti a tempo indeterminato		Insegnanti a tempo determinato		TOTALE
	N°	%	N°	%	
MIIC8BE00Q	89	78,1	25	21,9	100,0
- Benchmark*					
MILANO	35.903	80,1	8.908	19,9	100,0
LOMBARDIA	90.871	79,6	23.342	20,4	100,0
ITALIA	652.021	84,1	123.333	15,9	100,0

1.4.a.2 Insegnanti a tempo indeterminato per fasce di età'

Istituto:MIIC8BE00Q - Insegnanti a tempo indeterminato per fasce di età Anno scolastico 2014-2015									
	<35		35-44		45-54		55+		Totale
	N°	%	N°	%	N°	%	N°	%	TOTALE
MIIC8BE00Q	2	2,2	21	23,6	32	36,0	34	38,2	100,0
- Benchmark*									
MILANO	1.270	3,5	7.505	20,9	12.826	35,7	14.302	39,8	100,0
LOMBARDIA	2.883	3,2	19.550	21,5	34.752	38,2	33.686	37,1	100,0
ITALIA	15.369	2,4	126.086	19,3	252.202	38,7	258.364	39,6	100,0

1.4.a.3 Titoli in possesso degli insegnanti a tempo indeterminato

Istituto:MIIC8BE00Q - Tipologia di contratto degli insegnanti Anno scolastico 2014-2015 infanzia			
	Quota laureati	Quota diplomati	TOTALE
MIIC8BE00Q	17,6	82,4	100,0

Istituto:MIIC8BE00Q - Tipologia di contratto degli insegnanti Anno scolastico 2014-2015 primaria			
	Quota laureati	Quota diplomati	TOTALE
MIIC8BE00Q	8,7	91,3	100,0

Istituto:MIIC8BE00Q - Tipologia di contratto degli insegnanti Anno scolastico 2014-2015 secondaria			
	Quota laureati	Quota diplomati	TOTALE
MIIC8BE00Q	81,8	18,2	100,0

1.4.a.4 Insegnanti a tempo indeterminato per anni di servizio nella scuola (stabilita')

Istituto:MIIC8BE00Q - Fasce Anni di Servizio degli insegnanti Anno scolastico 2014-2015								
	Corrente Anno		Da 2 a 5 anni		Da 6 a 10 anni		Oltre 10 anni	
	N°	%	N°	%	N°	%	N°	%
MIIC8BE00Q	4	4,9	8	9,8	27	32,9	43	52,4
- Benchmark*								
MILANO	3.623	11,1	8.840	27,0	6.873	21,0	13.388	40,9
LOMBARDIA	9.845	11,8	21.407	25,7	17.160	20,6	35.012	42,0
ITALIA	80.068	21,1	99.999	26,3	99.999	26,3	99.999	26,3

1.4.b Caratteristiche del Dirigente scolastico

1.4.b.1 Tipo di incarico del Dirigente scolastico

Tipo incarico del Dirigente scolastico - Anno Scolastico 2014-2015										
	Incarico effettivo		Incarico nominale		Incarico di reggenza		Incarico di presidenza		Nessun incarico di dirigenza attivo al 26/03/2015	
ISTITUTO	X									
- Benchmark*										
	N°	%	N°	%	N°	%	N°	%	N°	%
MILANO	405	91,2	10	2,2	23	5,2	5	1,1	1	0,2
LOMBARDIA	1.073	91,2	14	1,2	74	6,3	14	1,2	2	0,2
ITALIA	7.359	84,4	126	1,4	1.143	13,1	43	0,5	49	0,6

1.4.b.2 Anni di esperienza come Dirigente scolastico

Anni di esperienza come Dirigente scolastico				
		Riferimento Provinciale %	Riferimento Regionale %	Riferimento Nazionale %
Validi	Fino a 1 anno	45,9	46,1	10,9
	Da 2 a 3 anni	0	0,9	20
	Da 4 a 5 anni	0	0,4	1,5
	Più di 5 anni	54,1	52,6	67,7
Situazione della scuola: MIIC8BE00Q	Piu' di 5 anni			

1.4.b.3 Stabilita' del Dirigente scolastico

Stabilita' del Dirigente scolastico				
		Riferimento Provinciale %	Riferimento Regionale %	Riferimento Nazionale %
Validi	Fino a 1 anno	52,1	51,7	27,3
	Da 2 a 3 anni	12,4	13,4	34,6
	Da 4 a 5 anni	6,6	6,1	8,8
	Più di 5 anni	29	28,8	29,3
Situazione della scuola: MIIC8BE00Q		Piu' di 5 anni		

Sezione di valutazione

Domande Guida
Quali le caratteristiche socio anagrafiche del personale (es. eta', stabilita' nella scuola)?
Quali le competenze professionali e i titoli posseduti dal personale (es. certificazioni linguistiche, informatiche, ecc.)?

Opportunità (Digitare al max 1500 caratteri)	Vincoli (Digitare al max 1500 caratteri)
<p>Alcuni docenti dell'Istituto hanno conseguito altri titoli di studio o frequentato corsi di aggiornamento e formazione.</p> <p>In particolare un gruppo di docenti (dall'infanzia alla secondaria)ha frequentato un percorso di formazione alla mediazione scolastica per la gestione dei conflitti, la prevenzione del bullismo, la conduzione dei rapporti con le famiglie.</p> <p>Ciò ha avuto una ricaduta positiva sull'Istituto e ha permesso l'apertura di uno sportello di ascolto per gli alunni della secondaria.</p> <p>I corsi di aggiornamento proposti e frequentati da alcuni docenti che hanno arricchito la professionalità docente hanno riguardato le seguenti tematiche:</p> <ul style="list-style-type: none"> - autonomia - valutazione e valutazione per competenze - didattica BES - progetti legati all'affettività e alla salute 	<p>Alcuni progetti di formazione (come quello della mediazione scolastica) dipendono dal finanziamento comunale, quindi sono soggetti alle disponibilità economiche e alle scelte del Comune stesso.</p>

2 Esiti

2.1 Risultati scolastici

2.1.a Esiti degli scrutini

2.1.a.1 Studenti ammessi alla classe successiva

2.1.a.1 Studenti ammessi alla classe successiva Anno scolastico 2013/14 - Primaria										
	classe 1	% classe 1	classe 2	% classe 2	classe 3	% classe 3	classe 4	% classe 4	classe 5	% classe 5
MIIC8BE00Q	108	100,0	99	100,0	95	100,0	105	100,0	116	100,0
- Benchmark*										
MILANO	37.449	98,7	37.624	99,0	36.871	99,2	36.802	99,2	36.382	99,1
LOMBARDIA	93.737	98,3	93.903	98,8	91.904	99,0	91.881	99,0	90.930	99,0
Italia	546.233	97,8	552.562	98,2	542.662	98,4	550.434	98,5	547.326	98,3

2.1.a.1 Studenti ammessi alla classe successiva Anno scolastico 2013/14 - Media				
	classe 1	% classe 1	classe 2	% classe 2
MIIC8BE00Q	104	100,0	132	100,0
- Benchmark*				
MILANO	34.876	94,2	34.840	94,6
LOMBARDIA	88.839	94,7	89.486	95,3
Italia	537.065	93,2	537.625	93,7

2.1.a.2 Studenti diplomati per votazione conseguita all'esame

2.1.a.2 Studenti diplomati per votazione conseguita all'esame Anno scolastico 2013/14												
	6	7	8	9	10	Lode	6 (%)	7 (%)	8 (%)	9 (%)	10 (%)	Lode (%)
MIIC8BE00Q	23	37	34	15	4	-	20,4	32,7	30,1	13,3	3,5	0,0
- Benchmark*												
MILANO	9.304	10.279	8.382	5.605	1.620	564	26,0	28,7	23,4	15,7	4,5	1,6
LOMBARDI A	25.290	25.543	20.467	14.355	4.046	1.491	27,7	28,0	22,4	15,7	4,4	1,6
ITALIA	152.904	152.473	121.664	88.143	29.866	14.025	27,3	27,3	21,8	15,8	5,3	2,5

2.1.b Trasferimenti e abbandoni

2.1.b.1 Studenti che hanno abbandonato gli studi in corso d'anno

2.1.b.1 Studenti che hanno abbandonato gli studi in corso d'anno Anno scolastico 2013/14 - Primaria										
	classe 1	% classe 1	classe 2	% classe 2	classe 3	% classe 3	classe 4	% classe 4	classe 5	% classe 5
MIIC8BE00Q	-	0,0	-	0,0	-	0,0	-	0,0	-	0,0
- Benchmark*										
MILANO	-	0,2	-	0,1	-	0,1	-	0,0	-	0,1
LOMBARDIA	-	0,2	-	0,1	-	0,1	-	0,1	-	0,1
Italia	-	0,2	-	0,1	-	0,1	-	0,1	-	0,1

2.1.b.1 Studenti che hanno abbandonato gli studi in corso d'anno Anno scolastico 2013/14 - Media							
	classe 1	% classe 1	classe 2	% classe 2	classe 3	% classe 3	
MIIC8BE00Q	-	0,0	-	0,0	-	0,0	-
- Benchmark*							
MILANO	-	0,2	-	0,3	-	0,3	-
LOMBARDIA	-	0,1	-	0,2	-	0,2	-
Italia	-	0,2	-	0,4	-	0,4	-

2.1.b.2 Studenti trasferiti - in entrata - in corso d'anno

2.1.b.2 Studenti trasferiti - in entrata - in corso d'anno Anno scolastico 2013/14 - Primaria										
	classe 1	% classe 1	classe 2	% classe 2	classe 3	% classe 3	classe 4	% classe 4	classe 5	% classe 5
MIIC8BE00Q	-	0,0	-	0,0	1	1,1	-	0,0	-	0,0
- Benchmark*										
MILANO	513	1,4	504	1,3	523	1,4	494	1,3	329	0,9
LOMBARDIA	1.419	1,5	1.336	1,4	1.243	1,4	1.171	1,3	880	1,0
Italia	10.959	2,0	9.269	1,7	8.203	1,5	7.974	1,4	5.778	1,0

2.1.b.2 Studenti trasferiti - in entrata - in corso d'anno Anno scolastico 2013/14 - Media							
	classe 1	% classe 1	classe 2	% classe 2	classe 3	% classe 3	
MIIC8BE00Q	1	1,0	-	0,0	2	1,8	
- Benchmark*							
MILANO	327	0,9	384	1,1	247	0,7	
LOMBARDIA	966	1,0	1.054	1,1	728	0,8	
Italia	7.825	1,4	6.848	1,2	4.955	0,9	

2.1.b.3 Studenti trasferiti - in uscita - in corso d'anno

2.1.b.3 Studenti trasferiti - in uscita - in corso d'anno Anno scolastico 2013/14 - Primaria										
	classe 1	% classe 1	classe 2	% classe 2	classe 3	% classe 3	classe 4	% classe 4	classe 5	% classe 5
MIIC8BE00Q	1	0,9	1	1,0	4	4,4	2	1,9	3	2,7
- Benchmark*										
MILANO	901	2,4	803	2,2	754	2,1	763	2,1	509	1,4
LOMBARDIA	2.628	2,8	2.316	2,5	2.047	2,3	1.927	2,1	1.462	1,6
Italia	17.324	3,2	13.828	2,5	12.038	2,2	11.465	2,1	8.574	1,6


2.1.b.3 Studenti trasferiti - in uscita - in corso d'anno Anno scolastico 2013/14 - Media						
	classe 1	% classe 1	classe 2	% classe 2	classe 3	% classe 3
MIIC8BE00Q	2	2,0	3	2,3	-	0,0
- Benchmark*						
MILANO	582	1,6	618	1,7	461	1,3
LOMBARDIA	1.735	1,9	1.836	2,0	1.438	1,5
Italia	12.192	2,2	11.240	2,0	8.152	1,4

Sezione di valutazione

Domande Guida
Quanti studenti non sono ammessi alla classe successiva e perché? Ci sono concentrazioni di non ammessi in alcuni anni di corso o indirizzi di studio per le scuole superiori?
Quanti sono gli studenti sospesi in giudizio nelle scuole superiori? I debiti formativi si concentrano in determinate discipline, anni di corso, indirizzi o sezioni?
I criteri di valutazione adottati dalla scuola (studenti non ammessi alla classe successiva, studenti con debiti formativi) sono adeguati a garantire il successo formativo degli studenti?
Quali considerazioni si possono fare analizzando la distribuzione degli studenti per fascia di voto conseguito all'Esame di Stato (es. una parte consistente si colloca nelle fasce più basse, ci sono distribuzioni anomale per alcune fasce, cosa emerge dal confronto con il dato medio nazionale)?
Quanti e quali studenti abbandonano la scuola e perché?

Punti di Forza (Digitare al max 1500 caratteri)	Punti di Debolezza (Digitare al max 1500 caratteri)
<p>Da tempo esiste nell'Istituto la Funzione strumentale della Valutazione e una apposita commissione che ha come compito quello di promuovere una riflessione comune sul tema e di produrre strumenti che possano rendere il più omogenea possibile la valutazione degli alunni, evitando la disparità tra i diversi corsi.</p> <p>In particolare si sta lavorando sui seguenti contenuti:</p> <ul style="list-style-type: none"> - discussione/confronto sui metodi/criteri di valutazione; - sperimentazioni di rubriche di valutazione, autovalutazione, confronto con e tra gli alunni, condivisione del patto formativo; - griglie per la stesura dei giudizi di fine quadrimestre che l'Istituto ha scelto di mantenere come possibilità per una valutazione descrittiva; - redazioni di progetti personalizzati. 	<p>Per poter fare un'accurata analisi occorrerebbe disporre di un numero più significativo di dati riferiti a più anni scolastici.</p> <p>I punti di debolezza che riscontriamo sono relativi alla difficoltà di avere un'idea condivisa rispetto alla valutazione e ai processi che ad essa sottostanno. Il corpo docenti dei diversi ordini di istruzione dovrebbe tratteggiare l'immagine di alunno in uscita dalla scuola dell'infanzia, della primaria, della secondaria di primo grado: quali autonomie, competenze, abilità, conoscenze? Alla difficoltà di questi processi si affianca la non coerenza a livello legislativo di tutta la materia relativa alla valutazione, alle prove ritenute significative (prove Esame di Stato per BES e Stranieri), alla difficoltà di tradurre il complesso processo di valutazione con un numero.</p>

Rubrica di Valutazione	
Criterio di qualità: La scuola garantisce il successo formativo degli studenti.	Situazione della scuola

La scuola non riesce a garantire il successo formativo per tutti gli studenti: la scuola perde molti studenti nel passaggio da un anno all'altro, oppure c'e' una percentuale anomala di trasferimenti o abbandoni, oppure ci sono concentrazioni anomale di non ammessi all'anno successivo e/o di abbandoni in alcuni anni di corso, sezioni, plessi o indirizzi di scuola. La distribuzione degli studenti per fasce di voto evidenzia una concentrazione eccessiva nelle fasce piu' basse.		1 - Molto critica
		2 -
La scuola perde alcuni studenti nel passaggio da un anno all'altro, ci sono alcuni trasferimenti e abbandoni. La distribuzione degli studenti per fasce di voto evidenzia una concentrazione anomala in alcune fasce.		3 - Con qualche criticita'
		4 -
La scuola non perde studenti nel passaggio da un anno all'altro, tranne singoli casi giustificati. La distribuzione degli studenti per fasce di voto evidenzia una situazione di equilibrio.		5 - Positiva
		6 -
La scuola non perde studenti nel passaggio da un anno all'altro e accoglie studenti provenienti da altre scuole. La distribuzione degli studenti per fasce di voto evidenzia una situazione di equilibrio. I criteri di selezione adottati dalla scuola sono adeguati a garantire il successo formativo degli studenti.		7 - Eccellente

Motivazione del giudizio assegnato

2.2 Risultati nelle prove standardizzate nazionali

2.2.a Risultati degli studenti nelle prove di italiano e matematica

2.2.a.1234 Punteggio in italiano e matematica

*Differenze nel punteggio rispetto a scuole con contesto socio-economico e culturale simile (ESCS)

Istituto: MIIC8BE00Q - Risultati degli studenti nelle prove di italiano e matematica										
Livello Classe/Plesso/Classe	Prova di Italiano				Prova di Matematica					
	Punteggio medio	Lombardia	Nord ovest	ITALIA	Punt. ESCS (*)	Punteggio medio	Lombardia	Nord ovest	ITALIA	Punt. ESCS (*)
		60,8	61,5	61,0			54,9	55,2	54,6	
2-Scuola primaria - Classi seconde	71,8	↑	↑	↑	8,5	62,6	↑	↑	↑	5,5
MIEE8BE01T	76,1	n/a	n/a	n/a	n/a	65,4	n/a	n/a	n/a	n/a
MIEE8BE01T - II A	77,3	↑	↑	↑	12,7	64,5	↑	↑	↑	7,4
MIEE8BE01T - II B	74,8	↑	↑	↑	10,2	66,4	↑	↑	↑	9,4
MIEE8BE02V	68,4	n/a	n/a	n/a	n/a	60,5	n/a	n/a	n/a	n/a
MIEE8BE02V - II D	63,5	↑	↑	↑	-1,1	58,8	↑	↑	↑	1,8
MIEE8BE02V - II E	73,1	↑	↑	↑	8,5	62,1	↑	↑	↑	5,1
		62,8	62,8	61,0			64,1	64,4	62,9	
5-Scuola primaria - Classi quinte	65,0	↑	↑	↑	3,6	66,4	↑	↑	↑	3,2
MIEE8BE01T	66,1	n/a	n/a	n/a	n/a	68,4	n/a	n/a	n/a	n/a
MIEE8BE01T - V A	66,3	↑	↑	↑	5,3	72,9	↑	↑	↑	9,1
MIEE8BE01T - V B	67,4	↑	↑	↑	6,4	66,9	↑	↑	↑	3,0
MIEE8BE01T - V C	64,7	↑	↑	↑	3,8	65,3	↔	↔	↑	1,3
MIEE8BE02V	63,5	n/a	n/a	n/a	n/a	64,0	n/a	n/a	n/a	n/a
MIEE8BE02V - V D	65,8	↑	↑	↑	4,8	64,3	↔	↔	↑	0,6
MIEE8BE02V - V E	58,5	↓	↓	↓	-2,6	58,1	↓	↓	↓	-5,7
MIEE8BE02V - V F	66,6	↑	↑	↑	5,5	69,6	↑	↑	↑	6,0
		64,3	65,0	61,4			61,3	60,9	57,3	
8-Scuola secondaria di I grado - Classi terze	66,3	↑	↑	↑	0,0	59,8	↓	↓	↑	0,0
MIMM8BE01R	66,3	n/a	n/a	n/a	n/a	59,8	n/a	n/a	n/a	n/a
MIMM8BE01R - III A	68,1	↑	↑	↑	0,0	56,5	↓	↓	↓	0,0
MIMM8BE01R - III B	68,4	↑	↑	↑	0,0	62,6	↑	↑	↑	0,0
MIMM8BE01R - III C	63,6	↔	↓	↑	0,0	59,7	↓	↓	↑	0,0
MIMM8BE01R - III D	67,2	↑	↑	↑	0,0	60,5	↔	↔	↑	0,0
MIMM8BE01R - III E	64,7	↔	↔	↑	0,0	59,3	↓	↓	↑	0,0

2.2.b Livelli di apprendimento degli studenti

2.2.b.1 Alunni collocati nei diversi livelli in italiano e in matematica

2.2.b.1 Alunni collocati nei diversi livelli in italiano e in matematica										
Classe/Istituto/Ra gruppiamento geografico	Italiano					Matematica				
	Numero studenti Livello 1	Numero studenti Livello 2	Numero studenti Livello 3	Numero studenti Livello 4	Numero studenti Livello 5	Numero studenti Livello 1	Numero studenti Livello 2	Numero studenti Livello 3	Numero studenti Livello 4	Numero studenti Livello 5
MIEE8BE01T - II A	1	1	1	1	14	3	2	0	2	11
MIEE8BE01T - II B	0	2	3	4	8	1	2	2	3	9
MIEE8BE02V - II D	6	3	0	2	11	4	5	2	4	8
MIEE8BE02V - II E	0	4	4	4	11	1	6	5	3	9
	% studenti Livello 1	% studenti Livello 2	% studenti Livello 3	% studenti Livello 4	% studenti Livello 5	% studenti Livello 1	% studenti Livello 2	% studenti Livello 3	% studenti Livello 4	% studenti Livello 5
MIIC8BE00Q	8,8	12,5	10,0	13,8	55,0	11,0	18,3	11,0	14,6	45,1
Lombardia	25,9	10,9	13,9	16,8	32,5	21,3	25,1	13,4	17,1	23,1
Nord ovest	25,0	11,1	13,4	16,8	33,7	21,9	23,9	13,0	17,3	24,0
Italia	25,1	12,7	13,1	16,2	32,9	24,3	23,3	12,1	16,4	23,9

2.2.b.1 Alunni collocati nei diversi livelli in italiano e in matematica										
Classe/Istituto/Ra gruppiamento geografico	Italiano					Matematica				
	Numero studenti Livello 1	Numero studenti Livello 2	Numero studenti Livello 3	Numero studenti Livello 4	Numero studenti Livello 5	Numero studenti Livello 1	Numero studenti Livello 2	Numero studenti Livello 3	Numero studenti Livello 4	Numero studenti Livello 5
MIEE8BE01T - V A	2	3	4	7	3	0	1	7	5	6
MIEE8BE01T - V B	0	3	7	4	5	0	6	4	4	4
MIEE8BE01T - V C	2	3	5	6	3	1	4	5	7	1
MIEE8BE02V - V D	1	2	4	3	2	1	4	4	3	1
MIEE8BE02V - V E	4	3	4	2	3	3	5	4	2	2
MIEE8BE02V - V F	2	1	4	6	4	1	2	6	2	5
	% studenti Livello 1	% studenti Livello 2	% studenti Livello 3	% studenti Livello 4	% studenti Livello 5	% studenti Livello 1	% studenti Livello 2	% studenti Livello 3	% studenti Livello 4	% studenti Livello 5
MIIC8BE00Q	10,8	14,7	27,5	27,5	19,6	6,0	22,0	30,0	23,0	19,0
Lombardia	16,0	20,1	19,3	22,0	22,4	15,3	23,3	22,1	19,6	19,7
Nord ovest	16,6	19,8	18,8	21,7	23,0	15,9	22,0	21,3	19,9	20,9
Italia	20,7	20,2	17,3	20,8	21,0	19,3	21,8	20,4	19,1	19,4

2.2.b.1 Alunni collocati nei diversi livelli in italiano e in matematica										
Classe/Istituto/Ra gruppiamento geografico	Italiano					Matematica				
	Numero studenti Livello 1	Numero studenti Livello 2	Numero studenti Livello 3	Numero studenti Livello 4	Numero studenti Livello 5	Numero studenti Livello 1	Numero studenti Livello 2	Numero studenti Livello 3	Numero studenti Livello 4	Numero studenti Livello 5
MIMM8BE01R - III A	0	4	4	4	6	2	5	6	4	1
MIMM8BE01R - III B	2	3	5	1	9	2	7	1	3	7
MIMM8BE01R - III C	4	3	4	5	5	0	7	8	2	4
MIMM8BE01R - III D	2	3	6	1	8	1	7	5	3	4
MIMM8BE01R - III E	2	7	5	3	6	4	7	3	3	6
	% studenti Livello 1	% studenti Livello 2	% studenti Livello 3	% studenti Livello 4	% studenti Livello 5	% studenti Livello 1	% studenti Livello 2	% studenti Livello 3	% studenti Livello 4	% studenti Livello 5
MIIC8BE00Q	9,8	19,6	23,5	13,7	33,3	8,8	32,4	22,5	14,7	21,6
Lombardia	15,2	18,1	18,0	22,4	26,3	13,9	21,3	18,6	18,2	28,0
Nord ovest	13,5	17,9	18,9	23,3	26,3	14,3	21,2	19,2	18,3	26,9
Italia	19,2	20,0	19,8	19,7	21,3	20,9	22,8	18,7	15,6	21,9

2.2.c Variabilità dei risultati fra le classi

2.2.c.1 Varianza interna alle classi e fra le classi

2.2.c.1 - Variabilità dei punteggi TRA le classi e DENTRO le classi - Italiano e Matematica - Scuola primaria - Classi seconde				
Istituto/Raggruppamento geografico	TRA_ita (%)	DENTRO_ita (%)	TRA_mat (%)	DENTRO_mat (%)
MIIC8BE00Q	10,2	89,8	2,8	97,2
- Benchmark*				
Nord ovest	6,7	93,3	7,2	92,8
ITALIA	8,4	91,6	10,6	89,4


2.2.c.1 - Variabilità dei punteggi TRA le classi e DENTRO le classi - Italiano e Matematica - Scuola primaria - Classi quinte				
Istituto/Raggruppamento geografico	TRA_ita (%)	DENTRO_ita (%)	TRA_mat (%)	DENTRO_mat (%)
MIIC8BE00Q	4,1	95,9	12,3	87,7
- Benchmark*				
Nord ovest	7,2	92,8	12,1	87,9
ITALIA	8,7	91,3	12,4	87,6

Sezione di valutazione

Domande Guida
Quali risultati raggiunge la scuola nelle prove standardizzate nazionali di italiano e matematica?
La scuola riesce ad assicurare esiti uniformi tra le varie classi? Il livello raggiunto dagli studenti nelle prove INVALSI e' ritenuto affidabile - conoscendo l'andamento abituale delle classi - oppure c'e' il sospetto di comportamenti opportunistici (cheating)?
Le disparita' a livello di risultati tra gli alunni meno dotati e quelli piu' dotati sono in aumento o in regressione nel corso della loro permanenza a scuola?
Queste disparita' sono concentrate in alcune sedi, indirizzi o sezioni?

Punti di Forza (Digitare al max 1500 caratteri)	Punti di Debolezza (Digitare al max 1500 caratteri)
I risultati raggiunti sono superiori al livello socio-economico di riferimento e alle medie nazionali. Al fine di migliorare i risultati raggiunti, nella scuola secondaria si somministrano durante l'anno Prove Invalsi comuni alle diverse classi, anche per confrontarne i risultati e monitorare i miglioramenti o le regressioni dei singoli alunni. Per alcuni docenti la conoscenza dei criteri per la preparazione delle Prove Invalsi diventa occasione per diversificare la didattica.	L'introduzione delle Prove Invalsi non è stata accompagnata da una adeguata riflessione collegiale sul senso e sulla possibilità di utilizzo di tale strumento anche per la didattica .

Rubrica di Valutazione	
Criterio di qualità: La scuola assicura l'acquisizione dei livelli essenziali di competenze (misurate con le prove standardizzate nazionali) per tutti gli studenti.	Situazione della scuola
Il punteggio di italiano e/o matematica della scuola alle prove INVALSI e' inferiore rispetto a quello di scuole con background socio-economico e culturale simile. I punteggi delle diverse classi in italiano e/o matematica sono molto distanti e la varianza tra classi in italiano e/o matematica e' decisamente superiore a quella media. La quota di studenti collocata nei livelli 1 e 2 in italiano e in matematica e' notevolmente superiore alla media nazionale.	1 - Molto critica
	2 -

Il punteggio di italiano e matematica della scuola alle prove INVALSI e' in linea con quello di scuole con background socio-economico e culturale simile. La varianza tra classi in italiano e in matematica e' uguale o di poco superiore a quella media, i punteggi delle classi non si discostano molto dalla media della scuola, anche se ci sono casi di singole classi in italiano e matematica che si discostano in negativo. La quota di studenti collocata nei livelli 1 e 2 in italiano e in matematica e' in linea con la media nazionale.		3 - Con qualche criticita'
		4 -
Il punteggio di italiano e matematica della scuola alle prove INVALSI e' superiore a quello di scuole con background socio-economico e culturale simile. La varianza tra classi in italiano e matematica e' in linea o di poco inferiore a quella media, i punteggi delle classi non si discostano dalla media della scuola oppure in alcune classi si discostano in positivo. La quota di studenti collocata nei livelli 1 e 2 in italiano e in matematica e' inferiore alla media nazionale.		5 - Positiva
		6 -
Il punteggio di italiano e matematica della scuola alle prove INVALSI e' superiore a quello di scuole con background socio-economico e culturale simile ed e' superiore alla media nazionale. La varianza tra classi in italiano e matematica e' inferiore a quella media. I punteggi delle diverse classi in italiano e matematica non si discostano dalla media della scuola. La quota di studenti collocata nei livelli 1 e 2 in italiano e in matematica e' decisamente inferiore alla media nazionale.		7 - Eccellente

Motivazione del giudizio assegnato


Il punteggio di italiano e matematica della scuola alle prove INVALSI e' superiore a quello di scuole con background socio-economico e culturale simile ed e' superiore alla media nazionale. La quota degli studenti nei livelli 1 e 2 è inferiore alla media nazionale. I risultati di matematica in terza media sono però meno brillanti e non consentono l'attribuzione del giudizio di eccellenza.

2.3 Competenze chiave e di cittadinanza

Sezione di valutazione

Domande Guida
La scuola valuta le competenze di cittadinanza degli studenti (es. il rispetto delle regole, lo sviluppo del senso di legalità e di un'etica della responsabilità, la collaborazione e lo spirito di gruppo)?
La scuola adotta criteri di valutazione comuni per l'assegnazione del voto di comportamento?
La scuola valuta le competenze chiave degli studenti come l'autonomia di iniziativa e la capacità di orientarsi? In che modo la scuola valuta queste competenze (osservazione del comportamento, individuazione di indicatori, questionari, ecc.) ?
Qual è il livello delle competenze chiave e di cittadinanza raggiunto dagli studenti nel loro percorso scolastico? Ci sono differenze tra classi, sezioni, plessi, indirizzi o ordini di scuola?

Punti di Forza (Digitare al max 1500 caratteri)	Punti di Debolezza (Digitare al max 1500 caratteri)
<p>L'Istituto ha deciso di utilizzare la griglia sperimentale proposta dal Ministero per la valutazione delle competenze.</p> <p>Da alcuni anni nella scuola secondaria si utilizza un'unica griglia e criteri condivisi per la valutazione del comportamento e anche per la stesura del giudizio globale.</p> <p>Da alcuni anni nella secondaria si sono introdotti i compiti significativi per la valutazione delle seguenti competenze: comunicazione nella lingua madre; comunicazione nelle lingue europee; competenza digitale.</p>	<p>Alcuni docenti hanno partecipato a corsi di formazione sulla valutazione, ma il concetto di valutazione quale processo complesso che chiama in causa numerosi fattori, gli strumenti per attuarla, i passaggi che essa richiede non sono ancora condivisi dall'intero corpo docente.</p> <p>Nella scuola primaria non c'è ancora stata una condivisione delle griglie per la valutazione del comportamento.</p> <p>Non sempre risulta facile distinguere il significato di conoscenze, abilità e competenze.</p>

Rubrica di Valutazione	
Criterio di qualità: La scuola assicura l'acquisizione delle competenze chiave e di cittadinanza degli studenti.	Situazione della scuola
Il livello delle competenze chiave e di cittadinanza raggiunto dagli studenti non è soddisfacente; nella maggior parte delle classi le competenze sociali e civiche sono scarsamente sviluppate (collaborazione tra pari, responsabilità e rispetto delle regole). La maggior parte degli studenti non raggiunge una adeguata autonomia nell'organizzazione dello studio e nell'autoregolazione dell'apprendimento. La scuola non adotta modalità comuni per la valutazione delle competenze chiave e di cittadinanza degli studenti.	1 - Molto critica
	2 -
Il livello delle competenze chiave e di cittadinanza raggiunto dagli studenti è accettabile; sono presenti alcune situazioni (classi, plessi, ecc.) nelle quali le competenze sociali e civiche sono scarsamente sviluppate (collaborazione tra pari, responsabilità e rispetto delle regole). In generale gli studenti raggiungono una sufficiente autonomia nell'organizzazione dello studio e nell'autoregolazione dell'apprendimento, ma alcuni studenti non raggiungono una adeguata autonomia. La scuola adotta criteri comuni per la valutazione del comportamento, ma non utilizza strumenti per valutare il raggiungimento delle competenze chiave e di cittadinanza degli studenti.	3 - Con qualche criticità
	4 -
Il livello delle competenze chiave e di cittadinanza raggiunto dagli studenti è buono; le competenze sociali e civiche sono adeguatamente sviluppate (collaborazione tra pari, responsabilità e rispetto delle regole). La maggior parte degli studenti raggiunge una adeguata autonomia nell'organizzazione dello studio e nell'autoregolazione dell'apprendimento. Non sono presenti concentrazioni anomale di comportamenti problematici in specifiche sezioni, plessi, indirizzi di scuola. La scuola adotta criteri comuni per la valutazione del comportamento e utilizza almeno uno strumento per valutare il raggiungimento delle competenze chiave e di cittadinanza degli studenti.	 5 - Positiva

		6 -
Il livello delle competenze chiave e di cittadinanza raggiunto dagli studenti e' elevato; in tutte le classi le competenze sociali e civiche sono adeguatamente sviluppate (collaborazione tra pari, responsabilita' e rispetto delle regole) e in alcune classi raggiungono un livello ottimale. La maggior parte degli studenti raggiunge una adeguata autonomia nell'organizzazione dello studio e nell'autoregolazione dell'apprendimento e una parte di essi raggiunge livelli eccellenti. Non sono presenti concentrazioni anomale di comportamenti problematici in specifiche sezioni, plessi, indirizzi di scuola. La scuola adotta criteri comuni per la valutazione del comportamento e utilizza piu' strumenti per valutare il raggiungimento delle competenze chiave e di cittadinanza degli studenti.		7 - Eccellente

Motivazione del giudizio assegnato

2.4 Risultati a distanza

2.4.c Successo negli studi secondari di II grado

2.4.c.1 Consiglio orientativo per tipologia

2.4.c.1 Consiglio orientativo per tipologia								
	% Artistica	% Linguistica	% Professionale	% Scientifica	% Tecnica	% Umanistica	% Apprendistato	% Qualsiasi Area
MIIC8BE00Q	9,9	13,2	14,0	18,9	35,3	9,1	0	0

2.4.c.2 Corrispondenza tra consiglio orientativo e scelta effettuata

2.4.c.2 Corrispondenza tra consiglio orientativo e scelta effettuata					
	Consigli Corrispondenti		Consigli non Corrispondenti		TOTALE
	N°	%	N°	%	
MIIC8BE00Q	50	69,4	22	30,6	72
MILANO	19.969	68,7	9.092	31,3	29.061
LOMBARDIA	48.959	67,0	24.151	33,0	73.110
ITALIA	318.941	70,9	131.166	29,1	450.107

2.4.c.3 Promossi al I anno che hanno seguito il consiglio orientativo


2.4.c.3 Promossi al I anno che hanno seguito il consiglio orientativo				
	Promossi che hanno seguito il Consiglio Orientativo		Promossi che non hanno seguito il Consiglio Orientativo	
	N°	%	N°	%
MIIC8BE00Q	43	93,5	15	75,0
- Benchmark*				
MILANO	17.096	90,8	5.679	69,2
LOMBARDIA	42.766	91,1	15.937	70,9
ITALIA	276.676	90,9	93.486	76,9

Sezione di valutazione

Domande Guida
Per la scuola primaria - Quali sono gli esiti degli studenti usciti dalla scuola primaria al termine del primo anno di scuola secondaria di I grado? [Nel caso in cui la grande maggioranza degli studenti della primaria si iscriva nella secondaria del medesimo Istituto Comprensivo si puo' utilizzare l'indicatore 2.1.a sugli Esiti degli scrutini]
Per la scuola secondaria di I grado - Quali sono i risultati dei propri studenti nel percorso scolastico successivo? In che misura il consiglio orientativo e' seguito? In che misura il consiglio orientativo e' efficace?
Per la scuola secondaria di II grado - Qual e' la riuscita dei propri studenti nei successivi percorsi di studio? Quanti studenti iscritti all'universita' non hanno conseguito crediti? Coloro che hanno conseguito crediti universitari ne hanno conseguiti in misura adeguata (tenendo conto che andrebbero conseguiti in media 60 crediti per ciascun anno di corso)?
Per la scuola secondaria di II grado - Qual e' la riuscita dei propri studenti nel mondo del lavoro? (La scuola potrebbe considerare, se in possesso dei relativi dati, la quota di ex studenti occupati dopo 3 o 5 anni dal diploma, la coerenza tra il titolo di studio conseguito e il settore lavorativo, o ancora esaminare quanti studenti hanno trovato un impiego nella regione di appartenenza e quanti al di fuori di essa).

Punti di Forza (Digitare al max 1500 caratteri)	Punti di Debolezza (Digitare al max 1500 caratteri)
Per rispondere a queste domande in modo significativo occorrerebbe raccogliere dati per alcuni anni per poi poterli confrontare fra loro. Osservando i dati finora a nostra disposizione notiamo che al termine del primo anno di scuola secondaria gli alunni ottengono valutazioni inferiori a quelle in uscita dalla primaria. Nel corso degli anni della secondaria però la percentuale degli alunni che ottiene una valutazione migliore è in costante aumento mentre diminuiscono gli alunni con valutazioni peggiori.	Nel passaggio dalla primaria alla secondaria circa il 36% degli alunni ottiene una valutazione inferiore rispetto alla valutazione espressa dagli insegnanti della primaria a fronte di un 6/8% di valutazioni superiori. Questo dato, che va comunque verificato, lo si osserva già a partire dai risultati delle prove di ingresso somministrate nei primi giorni di frequenza alla scuola secondaria. Ciò avviene nonostante la griglia di passaggio dalla primaria alla secondaria sia stata condivisa dai docenti di entrambe le scuole. Buona parte degli alunni che alla secondaria ottengono una valutazione migliore rispetto alla primaria sono alunni con sostegno. Manca una raccolta sistematica dei risultati degli alunni, sia durante gli anni di frequenza presso l'Istituto, sia negli anni immediatamente successivi di frequenza alla secondaria di secondo grado.

Rubrica di Valutazione	
Criterio di qualità: La scuola favorisce il successo degli studenti nei successivi percorsi di studio e di lavoro.	Situazione della scuola

Per le scuole del I ciclo - La scuola non monitora i risultati a distanza degli studenti oppure i risultati degli studenti nel successivo percorso di studio non sono soddisfacenti: una quota consistente di studenti o specifiche tipologie di studenti incontra difficoltà di apprendimento (non sono ammessi alla classe successiva, hanno debiti formativi o cambiano l'indirizzo di studio) e/o abbandona gli studi nel percorso successivo. Per le scuole del II ciclo - La scuola non monitora i risultati degli studenti nei successivi percorsi di studio e di avviamento al mondo del lavoro (stage, formazione non universitaria, ecc.) e il loro inserimento nel mercato del lavoro. Il numero di immatricolati all'università è inferiore a quello medio provinciale e regionale. I risultati raggiunti dagli studenti immatricolati all'università sono molto bassi (la mediana dei crediti conseguiti all'università dai diplomati dopo 1 e 2 anni è inferiore a 20 su 60).		1 - Molto critica
		2 -
Per le scuole del I ciclo - I risultati degli studenti nel successivo percorso di studio sono sufficienti: diversi studenti incontrano difficoltà di apprendimento (non sono ammessi alla classe successiva, hanno debiti formativi o cambiano l'indirizzo di studio) e/o abbandonano gli studi nel percorso successivo. Per le scuole del II ciclo - La scuola non raccoglie in modo sistematico informazioni sui risultati degli studenti nei successivi percorsi di studio e di avviamento al mondo del lavoro (stage, formazione non universitaria, ecc.) e il loro inserimento nel mercato del lavoro. Il numero di immatricolati all'università è nella media o di poco inferiore alla media provinciale e regionale. I risultati raggiunti dagli studenti immatricolati all'università sono mediocri (la mediana dei crediti conseguiti dai diplomati dopo 1 e 2 anni di università è compresa tra 20 e 30 su 60).		3 - Con qualche criticità
		4 -
Per le scuole del I ciclo - I risultati degli studenti nel successivo percorso di studio sono buoni: pochi studenti incontrano difficoltà di apprendimento (non sono ammessi alla classe successiva, hanno debiti formativi o cambiano l'indirizzo di studio) e il numero di abbandoni nel percorso di studi successivo è molto contenuto. Per le scuole del II ciclo - La scuola monitora in maniera sistematica i risultati degli studenti nei successivi percorsi di studio e di avviamento al mondo del lavoro (stage, formazione non universitaria, ecc.) e il loro inserimento nel mercato del lavoro. Il numero di immatricolati all'università è superiore alla media provinciale e regionale. I risultati raggiunti dagli studenti immatricolati all'università sono buoni (la mediana dei crediti conseguiti dai diplomati dopo 1 e 2 di università anni è almeno 30 su 60).		5 - Positiva
		6 -
Per le scuole del I ciclo - I risultati degli studenti nel percorso successivo di studio sono molto positivi: in rari casi gli studenti incontrano difficoltà di apprendimento (non sono ammessi alla classe successiva, hanno debiti formativi o cambiano l'indirizzo di studio) e non ci sono episodi di abbandono degli studi nel percorso successivo. Per le scuole del II ciclo - La scuola monitora in maniera sistematica i risultati degli studenti nei successivi percorsi di studio e di avviamento al mondo del lavoro (stage, formazione non universitaria, ecc.) e il loro inserimento nel mercato del lavoro. Il numero di immatricolati all'università è superiore alla media provinciale e regionale. I risultati raggiunti dagli studenti immatricolati all'università sono molto positivi (la mediana dei crediti conseguiti dai diplomati dopo 1 e 2 anni di università è superiore a 40 su 60).		7 - Eccellente

Motivazione del giudizio assegnato

Sulla base dei dati a disposizione i risultati degli studenti nel successivo percorso di studio sono buoni: pochi studenti incontrano difficoltà di apprendimento (non sono ammessi alla classe successiva, hanno debiti formativi o cambiano l'indirizzo di studio) e il numero di abbandoni è contenuto. L'incompletezza della rilevazione, che dovrà essere perfezionata, non consente però un giudizio pienamente positivo. Vanno rinforzati i collegamenti con la scuola superiore in vista di un completamento del quadro.

3A Processi - Pratiche educative e didattiche

3A.1 Curricolo, progettazione e valutazione

Subarea: Curricolo e offerta formativa

3.1.a Curricolo

3.1.a.1 Presenza degli aspetti relativi all'elaborazione del curricolo-PRIMARIA

Presenza degli aspetti relativi all'elaborazione del curricolo-PRIMARIA				
		Riferimento Provinciale %	Riferimento Regionale %	Riferimento Nazionale %
Validi	Basso grado di presenza	13,5	11,6	10
	Medio - basso grado di presenza	5,9	4,7	6
	Medio - alto grado di presenza	34,6	33,2	29,3
	Alto grado di presenza	46	50,5	54,7
Situazione della scuola: MIIC8BE00Q	Alto grado di presenza			

3.1.a.1 Presenza degli aspetti relativi all'elaborazione del curricolo-SECONDARIA

Presenza degli aspetti relativi all'elaborazione del curricolo-SECONDARIA				
		Riferimento Provinciale %	Riferimento Regionale %	Riferimento Nazionale %
Validi	Basso grado di presenza	16,5	13,1	11,7
	Medio - basso grado di presenza	6,3	5,3	5,6
	Medio - alto grado di presenza	28,8	31,8	27,2
	Alto grado di presenza	48,4	49,9	55,5
Situazione della scuola: MIIC8BE00Q	Alto grado di presenza			

3.1.a.2 Aspetti del curriculum presenti-PRIMARIA

Istituto:MIIC8BE00Q - Aspetti del curriculum presenti-PRIMARIA				
opzione	Situazione della scuola: MIIC8BE00Q	Riferimento Provinciale (% scuole in cui sono presenti gli aspetti seguenti)	Riferimento Regionale (% scuole in cui sono presenti gli aspetti seguenti)	Riferimento Nazionale (% scuole in cui sono presenti gli aspetti seguenti)
Curricolo di scuola per italiano	Si	86,5	88,4	89,3
Curricolo di scuola per matematica	Si	85,8	88	89
Curricolo di scuola per la lingua inglese	Si	82	85,1	85
Curricolo di scuola per scienze	Si	80,3	82,5	83,4
Curricolo di scuola per altre discipline	Si	77,5	81,4	81,3
Curricolo per lo sviluppo delle competenze trasversali	Si	47,4	49,1	57,9
Profilo delle competenze da possedere in uscita dalla scuola	Si	76,5	77,2	80,7
Quota del monte ore annuale per la realizzazione di discipline e attività autonomamente scelte dalla scuola	No	29,4	30,6	29,3
Altro	Si	10,4	13,9	12,1

3.1.a.2 Aspetti del curriculum presenti-SECONDARIA

Istituto:MIIC8BE00Q - Aspetti del curriculum presenti-SECONDARIA				
opzione	Situazione della scuola: MIIC8BE00Q	Riferimento Provinciale (% scuole in cui sono presenti gli aspetti seguenti)	Riferimento Regionale (% scuole in cui sono presenti gli aspetti seguenti)	Riferimento Nazionale (% scuole in cui sono presenti gli aspetti seguenti)
Curricolo di scuola per italiano	Si	81,1	83,7	87
Curricolo di scuola per matematica	Si	81,4	84,7	86,7
Curricolo di scuola per la lingua inglese	Si	76,5	81,5	83,6
Curricolo di scuola per scienze	Si	76,1	80,4	81,7
Curricolo di scuola per altre discipline	Si	72,3	78,2	79,6
Curricolo per lo sviluppo delle competenze trasversali	Si	48,8	49,7	58,4
Profilo delle competenze da possedere in uscita dalla scuola	Si	82,8	84,2	86,2
Quota del monte ore annuale per la realizzazione di discipline e attività autonomamente scelte dalla scuola	No	35,8	32,8	28,3
Altro	Si	11,6	14,4	11,9

Domande Guida

A partire dai documenti ministeriali di riferimento, in che modo il curriculum di istituto risponde ai bisogni formativi degli studenti e alle attese educative e formative del contesto locale?

La scuola ha individuato quali traguardi di competenza gli studenti nei diversi anni dovrebbero acquisire? Vengono individuate anche le competenze trasversali (es. educazione alla cittadinanza, competenze sociali e civiche)?

Gli insegnanti utilizzano il curriculum definito dalla scuola come strumento di lavoro per la loro attività?

Le attività di ampliamento dell'offerta formativa sono progettate in raccordo con il curriculum di istituto?

Vengono individuati in modo chiaro gli obiettivi e le abilità/competenze da raggiungere attraverso i progetti di ampliamento dell'offerta formativa?

Punti di Forza (Digitare al max 1500 caratteri)	Punti di Debolezza (Digitare al max 1500 caratteri)
<p>Nei tre ordini di scuola esiste un curriculum per gli obiettivi e i contenuti disciplinari.</p> <p>Come Istituto abbiamo redatto un iniziale curriculum in verticale, scuola primaria-scuola secondaria, per gli obiettivi di lettere e matematica, oltre ad un abbozzo per gli obiettivi di lingua inglese.</p> <p>Sono inoltre proposte nei tre ordini di scuola attività che ampliano l'offerta formativa e che mirano all'acquisizione e alla valutazione delle competenze trasversali.</p>	<p>Nell'Istituto molte sono le proposte, ma non sono inserite in un quadro chiaro e armonico che abbia come fine il raggiungimento delle competenze.</p> <p>Manca un preciso curriculum in verticale dall'infanzia alla secondaria che definisca i traguardi di competenza e che faccia da riferimento per le singole programmazioni e per la definizione dei progetti di ampliamento dell'attività formativa.</p>

Subarea: Progettazione didattica

3.1.c Progettazione didattica

3.1.c.1 Presenza degli aspetti relativi alla progettazione didattica -PRIMARIA

Presenza degli aspetti relativi alla progettazione didattica -PRIMARIA				
		Riferimento Provinciale %	Riferimento Regionale %	Riferimento Nazionale %
Validi	Basso grado di presenza	7,3	8	6,8
	Medio - basso grado di presenza	27,7	27,4	23,2
	Medio - alto grado di presenza	35,3	35,2	36
	Alto grado di presenza	29,8	29,3	33,9
Situazione della scuola: MIIC8BE00Q		Alto grado di presenza		

3.1.c.1 Presenza degli aspetti relativi alla progettazione didattica -SECONDARIA

Presenza degli aspetti relativi alla progettazione didattica -SECONDARIA				
		Riferimento Provinciale %	Riferimento Regionale %	Riferimento Nazionale %
Validi	Basso grado di presenza	7,7	7,8	6,8
	Medio - basso grado di presenza	22,8	23,3	21
	Medio - alto grado di presenza	33,3	32,8	34,9
	Alto grado di presenza	36,1	36	37,4
Situazione della scuola: MIIC8BE00Q		Alto grado di presenza		

3.1.c.2 Aspetti del curricolo sulla progettazione didattica presenti-PRIMARIA

Istituto:MIIC8BE00Q - Aspetti del curricolo sulla progettazione didattica presenti-PRIMARIA				
opzione	Situazione della scuola: MIIC8BE00Q	Riferimento Provinciale (% scuole in cui sono presenti gli aspetti seguenti)	Riferimento Regionale (% scuole in cui sono presenti gli aspetti seguenti)	Riferimento Nazionale (% scuole in cui sono presenti gli aspetti seguenti)
Utilizzo di modelli comuni a tutta la scuola per la progettazione didattica	Si	80,6	79,3	81,4
Progettazione di itinerari comuni per specifici gruppi di studenti	Si	78,2	80,1	71,2
Programmazione per classi parallele	Si	96,2	86,6	86,4
Programmazione per dipartimenti disciplinari o per ambiti disciplinari	Si	71,3	65,1	64,1
Programmazione in continuita' verticale	Si	45,7	51	57,4
Definizione di criteri di valutazione comuni per le diverse discipline	Si	75,1	76,3	82,3
Progettazione di moduli o unita' didattiche per il recupero delle competenze	No	49,1	50,8	58,6
Progettazione di moduli o unita' didattiche per il potenziamento delle competenze	No	31,1	31,6	42,2
Altro	Si	8	9,9	8,9

3.1.c.2 Aspetti del curricolo sulla progettazione didattica presenti-SECONDARIA

Istituto:MIIC8BE00Q - Aspetti del curricolo sulla progettazione didattica presenti-SECONDARIA				
opzione	Situazione della scuola: MIIC8BE00Q	Riferimento Provinciale (% scuole in cui sono presenti gli aspetti seguenti)	Riferimento Regionale (% scuole in cui sono presenti gli aspetti seguenti)	Riferimento Nazionale (% scuole in cui sono presenti gli aspetti seguenti)
Utilizzo di modelli comuni a tutta la scuola per la progettazione didattica	Si	73,7	77,9	80,2
Progettazione di itinerari comuni per specifici gruppi di studenti	Si	80	81,4	73,5
Programmazione per classi parallele	Si	63,5	59	60,6
Programmazione per dipartimenti disciplinari o per ambiti disciplinari	Si	86,7	81,3	81,4
Programmazione in continuita' verticale	Si	53,3	54	57,9
Definizione di criteri di valutazione comuni per le diverse discipline	Si	84,2	83,5	86
Progettazione di moduli o unita' didattiche per il recupero delle competenze	No	56,8	57,8	63,4
Progettazione di moduli o unita' didattiche per il potenziamento delle competenze	No	49,5	47,3	53
Altro	Si	9,5	10,1	8,8

Domande Guida

Nella scuola vi sono strutture di riferimento (es. dipartimenti) per la progettazione didattica?

I docenti effettuano una programmazione periodica comune per ambiti disciplinari e/o classi parallele? Per quali discipline? Per quali ordini/indirizzi di scuola?

In che modo avviene l'analisi delle scelte adottate e la revisione della progettazione?

Punti di Forza (Digitare al max 1500 caratteri)	Punti di Debolezza (Digitare al max 1500 caratteri)
<p>Nell'Istituto non esiste un dipartimento per la progettazione didattica, ma vengono effettuate diverse forme di progettazione a seconda dell'ordine di scuola interessato, permettendo un utile confronto tra i docenti.</p> <p>Scuola dell'infanzia: -strutturazione di un progetto annuale su un argomento deciso collegialmente; -programmazione periodica mensile che delinea gli obiettivi didattici e ne verifica il raggiungimento; -confronti tra colleghe di sezione; -verifica finale.</p> <p>Scuola primaria: -programmazione annuale per ambito disciplinare ad inizio anno scolastico; -programmazione settimanale di due ore; -periodiche programmazioni di interclasse e relative verifiche; -verifica finale .</p> <p>Scuola secondaria: Riunioni di materia: -programmazione annuale; -prove d'ingresso e prove comuni per classi parallele; -scelta di libri di testo comuni all'intero Istituto.</p>	<p>Mancanza di tempo per una efficace programmazione comune che dovrebbe riguardare, oltre agli argomenti da affrontare, le modalità didattiche da mettere in atto, la preparazione di prove comuni e significative per classi parallele e le relative rubriche di valutazione. È inoltre necessario tempo per la verifica delle attività proposte e la loro precisazione.</p>

Subarea: Valutazione degli studenti

3.1.d Presenza di prove strutturate per classi parallele

3.1.d.1 Prove strutturate in entrata-PRIMARIA

Prove strutturate in entrata-PRIMARIA				
		Riferimento Provinciale %	Riferimento Regionale %	Riferimento Nazionale %
Validi	Nessuna prova	25,3	31,8	30,9
	Prove svolte in 1 o 2 discipline	31,8	23,6	18,9
	Prove svolte in 3 o più discipline	42,9	44,6	50,2
Situazione della scuola: MIIC8BE00Q		Nessuna prova		

3.1.d.1 Prove strutturate in entrata-SECONDARIA

Prove strutturate in entrata-SECONDARIA				
		Riferimento Provinciale %	Riferimento Regionale %	Riferimento Nazionale %
Validi	Nessuna prova	10,2	14,1	16,8
	Prove svolte in 1 o 2 discipline	17,9	18,1	15,7
	Prove svolte in 3 o più discipline	71,9	67,8	67,4
Situazione della scuola: MIIC8BE00Q		Prove svolte in 3 o piu' discipline		

3.1.d.2 Prove strutturate intermedie-PRIMARIA

Prove strutturate intermedie-PRIMARIA				
		Riferimento Provinciale %	Riferimento Regionale %	Riferimento Nazionale %
Validi	Nessuna prova	37,4	45,4	45,8
	Prove svolte in 1 o 2 discipline	19,4	15,3	13,2
	Prove svolte in 3 o più discipline	43,3	39,3	40,9
Situazione della scuola: MIIC8BE00Q		Nessuna prova		

3.1.d.2 Prove strutturate intermedie-SECONDARIA

Prove strutturate intermedie-SECONDARIA				
		Riferimento Provinciale %	Riferimento Regionale %	Riferimento Nazionale %
Validi	Nessuna prova	62,5	65,5	62
	Prove svolte in 1 o 2 discipline	10,9	10,4	10,4
	Prove svolte in 3 o più discipline	26,7	24,1	27,6
Situazione della scuola: MIIC8BE00Q		Prove svolte in 3 o piu' discipline		

3.1.d.3 Prove strutturate finali-PRIMARIA

Prove strutturate finali-PRIMARIA				
		Riferimento Provinciale %	Riferimento Regionale %	Riferimento Nazionale %
Validi	Nessuna prova	28	34,2	36,9
	Prove svolte in 1 o 2 discipline	22,1	18,2	15,6
	Prove svolte in 3 o più discipline	49,8	47,6	47,5
Situazione della scuola: MIIC8BE00Q		Nessuna prova		

3.1.d.3 Prove strutturate finali-SECONDARIA


Prove strutturate finali-SECONDARIA				
		Riferimento Provinciale %	Riferimento Regionale %	Riferimento Nazionale %
Validi	Nessuna prova	52,3	54,1	52,2
	Prove svolte in 1 o 2 discipline	15,4	13,3	10,6
	Prove svolte in 3 o più discipline	32,3	32,6	37,2
Situazione della scuola: MIIC8BE00Q		Prove svolte in 3 o piu' discipline		

Domande Guida

Quali aspetti del curriculum sono valutati?
Gli insegnanti utilizzano criteri comuni di valutazione per i diversi ambiti/discipline? In quali discipline, indirizzi o ordini di scuola e' piu' frequente l'uso di criteri comuni di valutazione e in quali invece vengono meno utilizzati?
La scuola utilizza prove strutturate per classi parallele costruite dagli insegnanti? Per quali discipline? Per quali classi? Sono adottati criteri comuni per la correzione delle prove?
Nella scuola vengono utilizzati strumenti quali prove di valutazione autentiche o rubriche di valutazione? Quanto e' diffuso il loro utilizzo?
La scuola progetta e realizza interventi didattici specifici a seguito della valutazione degli studenti?

Punti di Forza (Digitare al max 1500 caratteri)	Punti di Debolezza (Digitare al max 1500 caratteri)
<p>Già da alcuni anni esiste una commissione che ha come compito quello di riflettere sul tema della valutazione e di proporre strumenti comuni per la valutazione degli alunni.</p> <p>In particolare:</p> <ul style="list-style-type: none"> -griglia Insegnamento Personalizzato Degli Alunni per l'osservazione iniziale e finale dei bambini all'ultimo anno della scuola dell'infanzia, che serve per la riprogettazione in itinere e che viene poi utilizzata anche per la formazione delle classi prime della primaria; -attività psicomotoria per la valutazione delle competenze del pre-calcolo e pre-scrittura all'ultimo anno della scuola dell'infanzia; -griglie comuni per la stesura del giudizio di fine quadrimestre sia per la primaria che per la secondaria. <p>Inoltre nella scuola secondaria all'inizio di ogni anno scolastico si stabiliscono:</p> <ul style="list-style-type: none"> -prove comuni per classi parallele; -prove invalsi comuni per classi parallele; -compito significativo per classi parallele centrato sulle competenze, con relative rubriche di valutazione. 	<p>Per la scuola dell'infanzia:</p> <ul style="list-style-type: none"> -mancanza di traguardi di competenza condivisi per i bambini di tre e quattro anni; -mancanza di una griglia di osservazione per i bambini in ingresso e raccolta del punto di vista della famiglia. <p>Per la scuola primaria:</p> <ul style="list-style-type: none"> -poco confronto sulla valutazione in modo da raggiungere un linguaggio condiviso; -mancanza di programmazione per discipline e di conseguenza la predisposizione di prove comuni. <p>Scuola secondaria:</p> <ul style="list-style-type: none"> -difficoltà a condividere un linguaggio comune sulla valutazione

Rubrica di valutazione e Motivazione del giudizio assegnato

Rubrica di Valutazione	
Criterio di qualità: La scuola propone un curriculum aderente alle esigenze del contesto, progetta attività didattiche coerenti con il curriculum, valuta gli studenti utilizzando criteri e strumenti condivisi.	Situazione della scuola
La scuola non ha elaborato un proprio curriculum, oppure si è limitata a riportare nel POF i criteri presenti nei documenti ministeriali di riferimento senza rielaborarli. Non sono stati definiti profili di competenze che gli studenti dovrebbero acquisire nelle varie discipline. Le attività di ampliamento dell'offerta formativa non sono presenti, oppure sono presenti ma non sono coerenti con il progetto formativo di scuola e gli obiettivi e le abilità/competenze da raggiungere non sono definiti in modo chiaro. Non sono definiti obiettivi di apprendimento comuni per classi parallele o per ambiti disciplinari. Non sono utilizzati criteri di valutazione e strumenti di valutazione comuni, oppure i criteri di valutazione e gli strumenti di valutazione comuni sono utilizzati solo da pochi insegnanti o per poche discipline.	1 - Molto critica
	2 -
La scuola ha definito alcuni aspetti del proprio curriculum, rimandando per gli altri aspetti a quanto previsto nei documenti ministeriali di riferimento. La definizione dei profili di competenza per le varie discipline e anni di corso è da sviluppare in modo più approfondito. Le attività di ampliamento dell'offerta formativa sono per lo più coerenti con il progetto formativo di scuola. La definizione degli obiettivi e delle abilità/competenze da raggiungere deve essere migliorata. Ci sono referenti per la progettazione didattica e/o la valutazione degli studenti e dipartimenti disciplinari, anche se il personale interno è coinvolto in misura limitata. La progettazione didattica periodica viene condivisa da un numero limitato di docenti. I docenti fanno riferimento a criteri di valutazione comuni definiti a livello di scuola, anche se solo in alcuni casi utilizzano prove standardizzate comuni per la valutazione. La progettazione di interventi specifici a seguito della valutazione degli studenti non viene effettuata in maniera sistematica.	3 - Con qualche criticità
	4 -
La scuola ha elaborato un proprio curriculum a partire dai documenti ministeriali di riferimento. Sono stati definiti i profili di competenze per le varie discipline e anni di corso. Le attività di ampliamento dell'offerta formativa sono inserite nel progetto educativo di scuola. Gli obiettivi e le abilità/competenze da raggiungere con queste attività sono definiti in modo chiaro. Nella scuola sono presenti referenti e/o gruppi di lavoro sulla progettazione didattica e/o la valutazione degli studenti e dipartimenti disciplinari cui partecipa un buon numero di insegnanti. La progettazione didattica periodica viene effettuata in modo condiviso per ambiti disciplinari e coinvolge un buon numero di docenti di varie discipline e di più indirizzi e ordini di scuola. La scuola utilizza forme di certificazione delle competenze. I docenti utilizzano regolarmente alcuni strumenti comuni per la valutazione e hanno momenti di incontro per condividere i risultati della valutazione. La progettazione di interventi specifici a seguito della valutazione degli studenti è una pratica frequente ma andrebbe migliorata.	5 - Positiva
	6 -

<p>La scuola ha elaborato un proprio curriculum a partire dai documenti ministeriali di riferimento, declinando le competenze disciplinari e trasversali per i diversi anni di corso, che gli insegnanti utilizzano come strumento di lavoro per la programmazione delle attività didattiche. Il curriculum si sviluppa a partire dalle caratteristiche del contesto e dei bisogni formativi della specifica utenza. Le attività di ampliamento dell'offerta formativa sono bene integrate nel progetto educativo di istituto. Tutte le attività presentano una definizione molto chiara degli obiettivi e delle abilità/competenze da raggiungere. Nella scuola sono presenti referenti e/o gruppi di lavoro sulla progettazione didattica e/o la valutazione degli studenti e dipartimenti disciplinari; i docenti sono coinvolti in maniera diffusa. Gli insegnanti condividono obiettivi di apprendimento specifici ed effettuano sistematicamente una progettazione didattica condivisa. La scuola utilizza forme di certificazione delle competenze. I docenti utilizzano criteri di valutazione comuni e usano strumenti diversificati per la valutazione degli studenti (prove strutturate, rubriche di valutazione, ecc.). L'utilizzo di prove strutturate comuni è sistematico e riguarda la maggior parte degli ambiti disciplinari e tutti gli indirizzi/ordini di scuola. I docenti regolarmente si incontrano per riflettere sui risultati degli studenti. C'è una forte relazione tra le attività di programmazione e quelle di valutazione degli studenti. I risultati della valutazione degli studenti sono usati in modo sistematico per ri-orientare la programmazione e progettare interventi didattici mirati.</p>		7 - Eccellente
---	--	----------------

Motivazione del giudizio assegnato

La scuola ha elaborato un proprio iniziale curriculum. Manca però una strutturazione adeguata sulle competenze trasversali. Le attività di ampliamento dell'offerta formativa sono inserite nel progetto educativo di scuola. Gli obiettivi e le abilità/competenze da raggiungere con queste attività sono definiti in modo chiaro. Nella scuola sono presenti referenti e/o gruppi di lavoro sulla progettazione didattica e/o la valutazione degli studenti e dipartimenti disciplinari cui partecipa un buon numero di insegnanti. Presenti prove di istituto.

3A.2 Ambiente di apprendimento

Subarea: Dimensione organizzativa

3.2.a Durata delle lezioni

3.2.a.1 Modalita' orarie adottate per la durata delle lezioni-PRIMARIA

Modalita' orarie adottate per la durata delle lezioni-PRIMARIA				
		Riferimento Provinciale %	Riferimento Regionale %	Riferimento Nazionale %
Validi	Orario standard	91,3	78,8	79,2
	Orario ridotto	0,3	1,5	2,7
	Orario flessibile	8,3	19,6	18,1
Situazione della scuola: MIIC8BE00Q		Orario standard		

3.2.a.1 Modalita' orarie adottate per la durata delle lezioni-SECONDARIA

Modalita' orarie adottate per la durata delle lezioni-SECONDARIA				
		Riferimento Provinciale %	Riferimento Regionale %	Riferimento Nazionale %
Validi	Orario standard	17,9	52,2	74,6
	Orario ridotto	44,6	24,4	10,2
	Orario flessibile	37,5	23,5	15,1
Situazione della scuola: MIIC8BE00Q		Orario ridotto		

3.2.b Organizzazione oraria

3.2.b.1 Modalita' orarie per l'ampliamento dell'offerta formativa-PRIMARIA

Istituto:MIIC8BE00Q - Modalita' orarie per l'ampliamento dell'offerta formativa-PRIMARIA				
opzione	Situazione della scuola: MIIC8BE00Q	Riferimento Provinciale (% di scuole che hanno indicato la modalità)	Riferimento Regionale (% di scuole che hanno indicato la modalità)	Riferimento Nazionale (% di scuole che hanno indicato la modalità)
In orario extra-curricolare	No	16,6	18,4	52,4
In orario curricolare, nelle ore di lezione	No	76,5	75,3	62,4
In orario curricolare, facendo ore non di 60 min.	No	1,4	2,3	1,6
In orario curricolare, utilizzando il 20% del curricolo di scuola	No	12,1	12,6	13,9
Sono attivita' non previste per questo a.s.	Si	15,2	14,7	10,4

3.2.b.1 Modalita' orarie per l'ampliamento dell'offerta formativa-SECONDARIA

Istituto:MIIC8BE00Q - Modalita' orarie per l'ampliamento dell'offerta formativa-SECONDARIA				
opzione	Situazione della scuola: MIIC8BE00Q	Riferimento Provinciale (% di scuole che hanno indicato la modalità)	Riferimento Regionale (% di scuole che hanno indicato la modalità)	Riferimento Nazionale (% di scuole che hanno indicato la modalità)
In orario extra-curricolare	Si	78,9	77,3	82,8
In orario curricolare, nelle ore di lezione	No	49,5	57,9	52,4
In orario curricolare, facendo ore non di 60 min.	No	15,8	9,4	4,2
In orario curricolare, utilizzando il 20% del curricolo di scuola	No	14,0	13,2	12,1
Sono attivita' non previste per questo a.s.	No	3,9	5,0	5,6

3.2.b.2 Modalita' orarie per interventi di recupero, consolidamento, potenziamento-PRIMARIA

Istituto:MIIC8BE00Q - Modalita' orarie per interventi di recupero, consolidamento, potenziamento-PRIMARIA				
opzione	Situazione della scuola: MIIC8BE00Q	Riferimento Provinciale (% di scuole che hanno indicato la modalità)	Riferimento Regionale (% di scuole che hanno indicato la modalità)	Riferimento Nazionale (% di scuole che hanno indicato la modalità)
In orario extra-curricolare	No	9,7	18,6	38,3
In orario curricolare, nelle ore di lezione	Si	95,8	94,8	89,8
In orario curricolare, facendo ore non di 60 min.	No	0,7	2	1,9
In orario curricolare, utilizzando il 20% del curricolo di scuola	No	5,9	6,6	8,5
Sono attivita' non previste per questo a.s.	No	1,7	1	1,5

3.2.b.2 Modalita' orarie per interventi di recupero, consolidamento, potenziamento-SECONDARIA

Istituto:MIIC8BE00Q - Modalita' orarie per interventi di recupero, consolidamento, potenziamento-SECONDARIA				
opzione	Situazione della scuola: MIIC8BE00Q	Riferimento Provinciale (% di scuole che hanno indicato la modalità)	Riferimento Regionale (% di scuole che hanno indicato la modalità)	Riferimento Nazionale (% di scuole che hanno indicato la modalità)
In orario extra-curricolare	No	61,8	66,7	71,1
In orario curricolare, nelle ore di lezione	Si	79,6	84,2	84,4
In orario curricolare, facendo ore non di 60 min.	Si	25,6	14,1	6,2
In orario curricolare, utilizzando il 20% del curricolo di scuola	No	9,5	9,7	9,3
Sono attivita' non previste per questo a.s.	No	0	0,1	0,6

Domande Guida

In che modo la scuola cura gli spazi laboratoriali (individuazione di figure di coordinamento, aggiornamento dei materiali, ecc.)? Gli studenti hanno pari opportunità di fruire degli spazi laboratoriali (ci sono sedi, indirizzi o sezioni che vi accedono in misura minore)?

In che modo la scuola cura la presenza di supporti didattici nelle classi (biblioteca di classe, computer, materiali per le attività scientifiche, materiali per le attività espressive, ecc.)?

In che modo la scuola cura la gestione del tempo come risorsa per l'apprendimento? L'articolazione dell'orario scolastico è adeguata alle esigenze di apprendimento degli studenti? La durata delle lezioni risponde alle esigenze di apprendimento degli studenti?

Punti di Forza (Digitare al max 1500 caratteri)	Punti di Debolezza (Digitare al max 1500 caratteri)
L'Istituto crede nella didattica laboratoriale. Tutti gli studenti della primaria e della secondaria utilizzano gli spazi di laboratorio attraverso rotazioni previste in orario. I genitori, riuniti in Comitato, sostengono le attività laboratoriali anche con l'acquisto di materiale necessario per il loro funzionamento. L'articolazione dell'orario, che prevede lezioni di 55 minuti nella secondaria di primo grado (e conseguenti recuperi del tempo scuola), e di 60 minuti nella primaria, risulta adeguata alle esigenze di apprendimento degli alunni.	In merito alla didattica laboratoriale si segnalano tali punti di debolezza: -mancanza di spazi, soprattutto alla scuola dell'infanzia; -manutenzione e gestione delle aule di informatica, che richiedono fondi per il continuo funzionamento; -mancanza di corsi di aggiornamento per i docenti sulla didattica laboratoriale; -tempi troppo lunghi per gli acquisti e per gli interventi necessari alla manutenzione dei laboratori. In merito all'articolazione oraria un grosso vincolo è rappresentato dall'orario dei docenti che insegnano su più scuole: spesso non si riesce a costruire un orario che consenta il lavoro per classi aperte.

Subarea: Dimensione metodologica

Domande Guida

La scuola promuove l'utilizzo di modalità didattiche innovative?

La scuola promuove la collaborazione tra docenti per la realizzazione di modalita' didattiche innovative?

Punti di Forza (Digitare al max 1500 caratteri)	Punti di Debolezza (Digitare al max 1500 caratteri)
<p>Si avverte la necessità di cambiare la metodologia didattica, ma si chiede di essere accompagnati nella conoscenza e nella sperimentazione.</p> <p>Esistono nell'Istituto parziali sperimentazioni di modalità didattiche innovative.</p> <p>In particolare:</p> <ul style="list-style-type: none"> - strutturazione della didattica attraverso il cooperative learning; - lavori di gruppo condivisi con classi parallele; - utilizzo delle LIM; - didattica laboratoriale. 	<p>La difficoltà ad introdurre modalità didattiche innovative è in parte dovuta a vincoli strutturali:</p> <ul style="list-style-type: none"> - mancanza di spazi, in particolar modo alla scuola dell'infanzia; - poche ore di compresenza; - impossibilità di una strutturazione oraria che consenta di lavorare per classi aperte; - presenza di bambini anticipatari e di classi numerose alla scuola dell'infanzia; - poche ore a disposizione per la programmazione/verifica delle sperimentazioni; - scarsa strumentazione a disposizione (i ragazzi devono portare i dispositivi da casa, non sempre la connessione funziona in modo adeguato...) <p>Altre difficoltà sono invece dovute alla fatica di cambiare il modo di fare didattica e di conseguenza al mancato coinvolgimento di tutti i docenti dell'Istituto.</p>

Subarea: Dimensione relazionale

3.2.d Episodi problematici

3.2.d.1 Azioni per contrastare episodi problematici-PRIMARIA - Atti Di Vandalismo

Istituto:MIIC8BE00Q % - Azioni per contrastare episodi problematici-PRIMARIA - Atti Di Vandalismo				
opzione	Situazione della scuola: MIIC8BE00Q %	Riferimento Provinciale %	Riferimento Regionale %	Riferimento Nazionale %
Nessun episodio	100	-	-	-
Nessun provvedimento	n.d.	-	-	-
Azioni interlocutorie	n.d.	51,2	54,8	53,4
Azioni costruttive	n.d.	48,1	51	46,6
Azioni sanzionatorie	n.d.	39,7	41,1	41

3.2.d.1 Azioni per contrastare episodi problematici-PRIMARIA - Furti

Istituto:MIIC8BE00Q % - Azioni per contrastare episodi problematici-PRIMARIA - Furti				
opzione	Situazione della scuola: MIIC8BE00Q %	Riferimento Provinciale %	Riferimento Regionale %	Riferimento Nazionale %
Nessun episodio	100	-	-	-
Nessun provvedimento	n.d.	-	-	-
Azioni interlocutorie	n.d.	58,4	55,5	55,8
Azioni costruttive	n.d.	71,2	56,6	57,5
Azioni sanzionatorie	n.d.	48,1	43,8	51,2

3.2.d.1 Azioni per contrastare episodi problematici-PRIMARIA - Comportamenti Violenti

Istituto:MIIC8BE00Q % - Azioni per contrastare episodi problematici-PRIMARIA - Comportamenti Violenti				
opzione	Situazione della scuola: MIIC8BE00Q %	Riferimento Provinciale %	Riferimento Regionale %	Riferimento Nazionale %
Nessun episodio	n.d.	-	-	-
Nessun provvedimento	n.d.	-	-	-
Azioni interlocutorie	29	41,9	41,1	43,9
Azioni costruttive	43	37,7	39,2	38,3
Azioni sanzionatorie	29	27,8	28,9	28,4

3.2.d.1 Azioni per contrastare episodi problematici-PRIMARIA - Altre Attivita' Non Consentite

Istituto:MIIC8BE00Q % - Azioni per contrastare episodi problematici-PRIMARIA - Altre Attivita' Non Consentite				
opzione	Situazione della scuola: MIIC8BE00Q %	Riferimento Provinciale %	Riferimento Regionale %	Riferimento Nazionale %
Nessun episodio	100	-	-	-
Nessun provvedimento	n.d.	-	-	-
Azioni interlocutorie	n.d.	44,5	46	49,8
Azioni costruttive	n.d.	38,6	39,7	40,6
Azioni sanzionatorie	n.d.	36,4	36,2	34,2

3.2.d.1 Azioni per contrastare episodi problematici-SECONDARIA - Atti Di Vandalismo

Istituto:MIIC8BE00Q % - Azioni per contrastare episodi problematici-SECONDARIA - Atti Di Vandalismo				
opzione	Situazione della scuola: MIIC8BE00Q %	Riferimento Provinciale %	Riferimento Regionale %	Riferimento Nazionale %
Nessun episodio	n.d.	-	-	-
Nessun provvedimento	n.d.	-	-	-
Azioni interlocutorie	43	42,6	44,3	45,4
Azioni costruttive	29	37,3	35,6	36,2
Azioni sanzionatorie	29	37,9	38,1	38,2

3.2.d.1 Azioni per contrastare episodi problematici-SECONDARIA - Furti

Istituto:MIIC8BE00Q % - Azioni per contrastare episodi problematici-SECONDARIA - Furti				
opzione	Situazione della scuola: MIIC8BE00Q %	Riferimento Provinciale %	Riferimento Regionale %	Riferimento Nazionale %
Nessun episodio	100	-	-	-
Nessun provvedimento	n.d.	-	-	-
Azioni interlocutorie	n.d.	52	50,5	51,8
Azioni costruttive	n.d.	43,7	41,3	44
Azioni sanzionatorie	n.d.	36,2	36,9	36,5

3.2.d.1 Azioni per contrastare episodi problematici-SECONDARIA - Comportamenti Violenti

Istituto:MIIC8BE00Q % - Azioni per contrastare episodi problematici-SECONDARIA - Comportamenti Violenti				
opzione	Situazione della scuola: MIIC8BE00Q %	Riferimento Provinciale %	Riferimento Regionale %	Riferimento Nazionale %
Nessun episodio	n.d.	-	-	-
Nessun provvedimento	n.d.	-	-	-
Azioni interlocutorie	36	40,5	41	41,9
Azioni costruttive	36	31,4	31,6	30,5
Azioni sanzionatorie	27	30,9	30,9	31,7

3.2.d.1 Azioni per contrastare episodi problematici-SECONDARIA - Altre Attivita' Non Consentite

Istituto:MIIC8BE00Q % - Azioni per contrastare episodi problematici-SECONDARIA - Altre Attivita' Non Consentite				
opzione	Situazione della scuola: MIIC8BE00Q %	Riferimento Provinciale %	Riferimento Regionale %	Riferimento Nazionale %
Nessun episodio	n.d.	-	-	-
Nessun provvedimento	n.d.	-	-	-
Azioni interlocutorie	40	47,5	47,5	48
Azioni costruttive	30	30,1	30,2	30,1
Azioni sanzionatorie	30	32,1	32,1	32,2

3.2.d.2 Studenti sospesi per anno di corso-SECONDARIA

Istituto:MIIC8BE00Q % - Studenti sospesi per anno di corso-SECONDARIA				
opzione	Situazione della scuola: MIIC8BE00Q %	Riferimento Provinciale %	Riferimento Regionale %	Riferimento Nazionale %
Percentuale di studenti sospesi - 1° anno	0,00	0,6	0,5	0,7
Percentuale di studenti sospesi - 2° anno	0,43	1	0,8	1
Percentuale di studenti sospesi - 3° anno	0,47	1,1	1	1

Domande Guida


In che modo la scuola promuove la condivisione di regole di comportamento tra gli studenti?

In caso di comportamenti problematici da parte degli studenti quali azioni promuove la scuola? Queste azioni sono efficaci?

La scuola adotta strategie specifiche per la promozione delle competenze sociali (es. assegnazione di ruoli e responsabilità, attività di cura di spazi comuni, sviluppo del senso di legalità e di un'etica della responsabilità, collaborazione e lo spirito di gruppo, ecc.)? Queste attività coinvolgono gli studenti di tutte le sezioni, ordini di scuola, plessi o indirizzi di scuola?

Punti di Forza (Digitare al max 1500 caratteri)	Punti di Debolezza (Digitare al max 1500 caratteri)
<p>Nell'Istituto si è investito e si investe molto sulla formazione alla mediazione scolastica. Il Progetto presenta numerose articolazioni:</p> <ul style="list-style-type: none"> - Sportello di ascolto studenti nella secondaria; - Sportello di ascolto docenti; - Sportello di ascolto genitori; - formazione di tutti i docenti della scuola dell'infanzia; - Progetto di mediazione scolastica nella secondaria, che permette di riflettere sulle relazioni e sulle modalità di convivenza. <p>Tale progetto e altre attività proposte nei diversi ordini di scuola consentono non solo di intervenire su situazioni critiche, ma anche di prevenirle.</p> <p>Per quanto riguarda la condivisione di regole, nella secondaria si è lavorato al fine di una stesura del regolamento della scuola e per costruire una griglia comune per la valutazione del comportamento.</p> <p>Si promuovono in modi diversi, nei singoli ordini di scuola, iniziative volte alla promozione delle competenze sociali.</p>	<p>Il Progetto di mediazione scolastica, che si è rivelato valido e ha ricevuto il riconoscimento anche dei servizi sociali del Comune, è però legato all'approvazione del finanziamento da parte del Comune di Lainate.</p> <p>Il Progetto è condiviso in toto dai docenti della scuola dell'infanzia, ma non da tutti i docenti della primaria e della secondaria.</p> <p>Si evidenzia una certa difficoltà, nella scuola primaria, a confrontarsi e a condividere progetti comuni.</p>

Rubrica di valutazione e Motivazione del giudizio assegnato

Rubrica di Valutazione	
Criterio di qualità: La scuola offre un ambiente di apprendimento innovativo, curando gli aspetti organizzativi, metodologici e relazionali del lavoro d'aula.	Situazione della scuola
L'organizzazione di spazi e tempi non risponde alle esigenze di apprendimento degli studenti. Gli spazi laboratoriali non ci sono o sono usati solo da una minoranza di studenti. La scuola non incentiva l'uso di modalita' didattiche innovative, oppure queste vengono adottate in un numero esiguo di classi. Le regole di comportamento non sono definite. I conflitti non sono gestiti o sono gestiti ricorrendo a modalita' non efficaci.	1 - Molto critica
	2 -
L'organizzazione di spazi e tempi risponde solo parzialmente alle esigenze di apprendimento degli studenti. Gli spazi laboratoriali sono usati, anche se in misura minore rispetto alle loro potenzialita'. La scuola incentiva l'utilizzo di modalita' didattiche innovative, anche se limitatamente ad alcuni aspetti o ad alcune discipline o anni di corso. Le regole di comportamento sono definite, ma sono condivise in modo disomogeneo nelle classi. I conflitti sono gestiti, anche se non sempre le modalita' adottate sono efficaci.	3 - Con qualche criticita'
	4 -
L'organizzazione di spazi e tempi risponde alle esigenze di apprendimento degli studenti. Gli spazi laboratoriali sono usati da un buon numero di classi. La scuola incentiva l'utilizzo di modalita' didattiche innovative. Gli studenti lavorano in gruppi, utilizzano le nuove tecnologie, realizzano ricerche o progetti. La scuola promuove le competenze trasversali attraverso la realizzazione di attivita' relazionali e sociali. Le regole di comportamento sono definite e condivise nelle classi. I conflitti con gli studenti sono gestiti in modo efficace.	5 - Positiva
	6 - 
L'organizzazione di spazi e tempi risponde in modo ottimale alle esigenze di apprendimento degli studenti. Gli spazi laboratoriali sono usati con frequenza elevata in tutte le classi. La scuola promuove l'utilizzo di modalita' didattiche innovative. Gli studenti lavorano in gruppi, utilizzano le nuove tecnologie, realizzano ricerche o progetti come attivita' ordinarie in classe. La scuola promuove le competenze trasversali attraverso la realizzazione di attivita' relazionali e sociali che vedono la partecipazione attiva degli studenti. Le regole di comportamento sono definite e condivise in tutte le classi. I conflitti con gli studenti sono gestiti in modo efficace, ricorrendo anche a modalita' che coinvolgono gli studenti nell'assunzione di responsabilita'.	7 - Eccellente

Motivazione del giudizio assegnato

L'organizzazione di spazi e tempi risponde alle esigenze di apprendimento degli studenti. Gli spazi di laboratorio sono usati da tutti gli allievi. La scuola incentiva l'utilizzo di modalita' didattiche innovative. Gli studenti lavorano in gruppi, utilizzano le nuove tecnologie, realizzano ricerche o progetti. La scuola promuove le competenze trasversali attraverso la realizzazione di attivita' relazionali e sociali. Le regole di comportamento sono definite e condivise nelle classi. I conflitti con gli studenti sono rari e vengono gestiti in modo efficace, anche con adeguata assunzione di responsabilita' e con il coinvolgimento e la collaborazione delle famiglie.

3A.3 Inclusione e differenziazione

Subarea: Inclusione

3.3.a Attivita' di inclusione

3.3.a.1 Azioni attuate per l'inclusione

		Azioni attuate per l'inclusione		
		Riferimento Provinciale (% scuole in cui sono presenti gli aspetti seguenti)	Riferimento Regionale (% scuole in cui sono presenti gli aspetti seguenti)	Riferimento Nazionale (% scuole in cui sono presenti gli aspetti seguenti)
Validi	Nessuna o una azione fra quelle indicate	3,4	4,1	13,5
	Due o tre azioni fra quelle indicate	62,4	57,2	61,2
	Quattro o cinque azioni fra quelle indicate	34,1	38,7	25,3
Situazione della scuola: MIIC8BE00Q		Quattro o cinque azioni fra quelle indicate		

Domande Guida
La scuola realizza attivita' per favorire l'inclusione degli studenti con disabilita' nel gruppo dei pari? Queste attivita' riescono a favorire l'inclusione degli studenti con disabilita'?
Gli insegnanti curricolari e di sostegno utilizzano metodologie che favoriscono una didattica inclusiva? Questi interventi sono efficaci? Alla formulazione dei Piani Educativi Individualizzati partecipano anche gli insegnanti curricolari? Il raggiungimento degli obiettivi definiti nei Piani Educativi Individualizzati viene monitorato con regolarita'?
In che modo la scuola si prende cura degli altri studenti con bisogni educativi speciali? I Piani Didattici Personalizzati sono aggiornati con regolarita'?
La scuola realizza attivita' di accoglienza per gli studenti stranieri da poco in Italia? Questi interventi riescono a favorire l'inclusione degli studenti stranieri?
La scuola realizza percorsi di lingua italiana per gli studenti stranieri da poco in Italia? Questi interventi riescono a favorire il successo scolastico degli studenti stranieri?
La scuola realizza attivita' su temi interculturali e/o sulla valorizzazione delle diversita'? Qual e' la ricaduta di questi interventi sulla qualita' dei rapporti tra gli studenti?

Punti di Forza (Digitare al max 1500 caratteri)	Punti di Debolezza (Digitare al max 1500 caratteri)
<p>Gli insegnanti di sostegno e curricolari utilizzano metodologie inclusive e condivise e in genere partecipano alla formulazione del PEI.</p> <p>Da vari anni esistono nella scuola pratiche di inclusione sperimentate:</p> <ul style="list-style-type: none"> - progetti sostenuti dal Comune; - progetto di continuita' e prevenzione a livello di istituto; - progetto di potenziamento per le attivita' tecnico-pratiche; - prevenzione dell'insuccesso scolastico; - progetto Logopedia per l'individuazione precoce di possibili disturbi del linguaggio; - educazione all'affettività. <p>Per gli alunni BES è prevista la compilazione dei PDP e la messa in atto di metodologie e strategie che prevedono l'utilizzo di misure dispensative e compensative.</p> <p>Per l'accoglienza degli stranieri sono attivi progetti mirati, oltre la presenza di un mediatore linguistico pagato dal Comune.</p>	<p>Riguardano:</p> <ul style="list-style-type: none"> - la non piena efficacia degli interventi dovuta a carenza di spazi, strumenti e risorse umane ed economiche; - carenza di formalizzazione nella scuola dell'Infanzia di piani personalizzati per individuazione aree criticità del bambino; - mancanza di una programmazione basata sulle competenze.

Subarea: Recupero e potenziamento

3.3.b Attivita' di recupero

3.3.b.2 Progettazione di moduli per il recupero delle competenze-PRIMARIA

Istituto:MIIC8BE00Q - Progettazione di moduli per il recupero delle competenze-PRIMARIA				
opzione	Situazione della scuola: MIIC8BE00Q	Riferimento Provinciale (% scuole in cui sono presenti gli aspetti seguenti)	Riferimento Regionale (% scuole in cui sono presenti gli aspetti seguenti)	Riferimento Nazionale (% scuole in cui sono presenti gli aspetti seguenti)
Gruppi di livello all'interno delle classi	Si	90,3	91,3	92,1
Gruppi di livello per classi aperte	No	38,1	39,5	36
Sportello per il recupero	No	8,3	6,9	6,9
Corsi di recupero pomeridiani	No	4,5	9,7	24,6
Individuazione di docenti tutor	No	8	6,5	8,4
Giornate dedicate al recupero	No	2,4	5,1	16,2
Supporto pomeridiano per lo svolgimento dei compiti	No	9	17,7	14,5
Altro	No	23,2	27,2	21

3.3.b.2 Progettazione di moduli per il recupero delle competenze-SECONDARIA

Istituto:MIIC8BE00Q - Progettazione di moduli per il recupero delle competenze-SECONDARIA				
opzione	Situazione della scuola: MIIC8BE00Q	Riferimento Provinciale (% scuole in cui sono presenti gli aspetti seguenti)	Riferimento Regionale (% scuole in cui sono presenti gli aspetti seguenti)	Riferimento Nazionale (% scuole in cui sono presenti gli aspetti seguenti)
Gruppi di livello all'interno delle classi	Si	85,3	84,9	87,8
Gruppi di livello per classi aperte	No	30,9	30,1	28,2
Sportello per il recupero	No	13,7	13,6	13
Corsi di recupero pomeridiani	No	57,2	59	60,5
Individuazione di docenti tutor	No	21,1	15,6	12,6
Giornate dedicate al recupero	No	9,5	13,6	24,8
Supporto pomeridiano per lo svolgimento dei compiti	No	37,9	36	24,7
Altro	Si	31,6	29,2	20,6

3.3.c Attivita' di potenziamento

3.3.c.1 Progettazione di moduli per il potenziamento delle competenze-PRIMARIA

Istituto:MIIC8BE00Q - Progettazione di moduli per il potenziamento delle competenze-PRIMARIA				
opzione	Situazione della scuola: MIIC8BE00Q	Riferimento Provinciale (% scuole in cui sono presenti gli aspetti seguenti)	Riferimento Regionale (% scuole in cui sono presenti gli aspetti seguenti)	Riferimento Nazionale (% scuole in cui sono presenti gli aspetti seguenti)
Gruppi di livello all'interno delle classi	Si	78,9	76,3	76,9
Gruppi di livello per classi aperte	No	20,1	21,8	21,9
Partecipazione a gare o competizioni interne alla scuola	No	14,5	17,9	25,3
Partecipazione a gare o competizioni esterne alla scuola	No	27,3	27,7	36,9
Giornate dedicate al recupero e al potenziamento	No	2,4	3,8	14,8
Partecipazione a corsi o progetti in orario curricolare	No	44,6	47,1	52,9
Partecipazione a corsi o progetti in orario extra-curricolare	No	10,7	13	40,7
Altro	No	4,8	5,6	5,4

3.3.c.1 Progettazione di moduli per il potenziamento delle competenze-SECONDARIA

Istituto:MIIC8BE00Q - Progettazione di moduli per il potenziamento delle competenze-SECONDARIA				
opzione	Situazione della scuola: MIIC8BE00Q	Riferimento Provinciale (% scuole in cui sono presenti gli aspetti seguenti)	Riferimento Regionale (% scuole in cui sono presenti gli aspetti seguenti)	Riferimento Nazionale (% scuole in cui sono presenti gli aspetti seguenti)
Gruppi di livello all'interno delle classi	Si	70,5	71,8	76
Gruppi di livello per classi aperte	No	25,6	24,5	22,8
Partecipazione a gare o competizioni interne alla scuola	No	43,9	46	46,1
Partecipazione a gare o competizioni esterne alla scuola	Si	70,9	70,3	72,4
Giornate dedicate al recupero e al potenziamento	No	12,6	13,3	24,4
Partecipazione a corsi o progetti in orario curricolare	No	60	59,2	61,8
Partecipazione a corsi o progetti in orario extra-curricolare	Si	69,5	69,6	73,9
Altro	No	6,3	6,4	6,6

Domande Guida

Quali gruppi di studenti presentano maggiori difficoltà di apprendimento?

Quali interventi sono realizzati per rispondere alle difficoltà di apprendimento degli studenti?

Sono previste forme di monitoraggio e valutazione dei risultati raggiunti dagli studenti con maggiori difficoltà?

Gli interventi che la scuola realizza per supportare gli studenti con maggiori difficoltà sono efficaci?

In che modo la scuola favorisce il potenziamento degli studenti con particolari attitudini disciplinari?

Gli interventi di potenziamento realizzati sono efficaci?

Nel lavoro d'aula quali interventi individualizzati in funzione dei bisogni educativi degli studenti vengono utilizzati?

Quanto è diffuso l'utilizzo di questi interventi nelle varie classi della scuola?

Punti di Forza (Digitare al max 1500 caratteri)

Punti di Debolezza (Digitare al max 1500 caratteri)

Sia alla primaria che alla secondaria esiste una lunga e sperimentata tradizione di lavoro in piccoli gruppi per il potenziamento e il recupero.

In particolare gli interventi consistono in:

- lavori in classe a gruppi omogenei con richieste graduate per difficoltà;
- lavori a piccolo gruppo fuori della classe con un docente di sostegno o con un alunno avente la funzione di tutor;
- attività per il raggiungimento di obiettivi trasversali (metodo di studio, utilizzo di mappe concettuali, ecc.);
- laboratori per lavori di piccoli gruppi.

Tali iniziative, anche se non sempre permettono di raggiungere significativi risultati didattici, incidono in modo positivo sull'aspetto relazionale, con ricadute sul generale benessere scolastico.


Per quanto riguarda gli interventi di potenziamento, si segnalano:

- tutoraggio;
- preparazione di lezioni con contenuti nuovi.

Si è notato che nell'Istituto l'accento è posto più sul recupero che sul potenziamento, con il rischio di demotivare gli alunni che non hanno difficoltà.

Vincoli strutturali sono rappresentati dalla riduzione delle ore in compresenza a causa dei tagli all'organico e dalle classi numerose.

Rubrica di valutazione e Motivazione del giudizio assegnato

Rubrica di Valutazione	
Criterio di qualità: La scuola cura l'inclusione degli studenti con bisogni educativi speciali, valorizza le differenze culturali, adegua l'insegnamento ai bisogni formativi di ciascun allievo attraverso percorsi di recupero e potenziamento.	Situazione della scuola
Le attività realizzate dalla scuola sono insufficienti a garantire l'inclusione degli studenti che hanno specifici bisogni formativi. La scuola non dedica sufficiente attenzione ai temi interculturali. La differenziazione dei percorsi didattici in funzione dei bisogni educativi degli studenti è assente o insufficiente, oppure singoli insegnanti realizzano percorsi differenziati in poche classi, senza forme di coordinamento delle attività a livello di scuola.	1 - Molto critica
	2 -
Le attività realizzate dalla scuola per gli studenti che necessitano di inclusione sono sufficienti. La qualità degli interventi didattici per gli studenti che necessitano di inclusione è in generale accettabile, ma ci sono aspetti da migliorare. Gli obiettivi educativi per questi studenti sono scarsamente definiti e il loro raggiungimento non viene monitorato. La scuola dedica un'attenzione appena sufficiente ai temi interculturali. La differenziazione dei percorsi didattici in funzione dei bisogni educativi degli studenti è sufficientemente strutturata a livello di scuola, ma andrebbe migliorata. Gli obiettivi educativi sono poco specifici e non sono presenti forme di monitoraggio e valutazione per verificarne il raggiungimento. Gli interventi individualizzati nel lavoro d'aula sono poco diffusi a livello di scuola.	3 - Con qualche criticità
	4 -
Le attività realizzate dalla scuola per gli studenti che necessitano di inclusione sono efficaci. In generale le attività didattiche sono di buona qualità, anche se ci sono aspetti che possono essere migliorati. Il raggiungimento degli obiettivi previsti per gli studenti che necessitano di inclusione sono costantemente monitorati. La scuola promuove il rispetto delle differenze e della diversità culturale. La differenziazione dei percorsi didattici in funzione dei bisogni educativi degli studenti è piuttosto strutturata a livello di scuola. Gli obiettivi educativi sono definiti e sono presenti modalità di verifica degli esiti, anche se non in tutti i casi. Gli interventi realizzati sono efficaci per un buon numero di studenti destinatari delle azioni di differenziazione. Gli interventi individualizzati nel lavoro d'aula sono piuttosto diffusi a livello di scuola.	 5 - Positiva
	6 -
Nelle attività di inclusione sono attivamente coinvolti diversi soggetti (docenti curricolari, di sostegno, tutor, famiglie, enti locali, associazioni) compreso il gruppo dei pari. Le attività didattiche per gli studenti che necessitano di inclusione sono di buona qualità. Il raggiungimento degli obiettivi previsti per gli studenti che necessitano di inclusione sono costantemente monitorati e a seguito di ciò, se necessario, gli interventi vengono rimodulati. La scuola promuove efficacemente il rispetto delle diversità. La differenziazione dei percorsi didattici in funzione dei bisogni educativi degli studenti è ben strutturata a livello di scuola; le attività rivolte ai diversi gruppi di studenti raggiungono tutti i potenziali destinatari. Gli obiettivi educativi sono ben definiti e sono adottate modalità di verifica degli esiti. Gli interventi realizzati sono efficaci per la maggioranza degli studenti destinatari delle azioni di differenziazione. In tutta la scuola gli interventi individualizzati sono utilizzati in maniera sistematica nel lavoro d'aula.	7 - Eccellente

Motivazione del giudizio assegnato

3A.4 Continuita' e orientamento

Subarea: Continuita'

3.4.a Attivita' di continuita'

3.4.a.1 Azioni attuate per la continuita'-PRIMARIA

Istituto:MIIC8BE00Q - Azioni attuate per la continuita'-PRIMARIA				
opzione	Situazione della scuola: MIIC8BE00Q	Riferimento Provinciale (% scuole in cui sono presenti gli aspetti seguenti)	Riferimento Regionale (% scuole in cui sono presenti gli aspetti seguenti)	Riferimento Nazionale (% scuole in cui sono presenti gli aspetti seguenti)
Incontri tra insegnanti dell'infanzia e della primaria per scambio di informazioni utili alla formazione delle classi	Si	98,6	99	97,5
Incontri tra insegnanti dell'infanzia e della primaria per definire le competenze in uscita e in entrata	Si	67,5	68	75,8
Visita della scuola primaria da parte dei bambini dell'infanzia	Si	97,9	98,2	95,7
Attivita' educative per i bambini dell'infanzia con insegnanti della primaria	No	61,6	63,4	60,8
Attivita' educative comuni tra bambini dell'infanzia e della primaria	No	74	76,1	75,7
Trasmissione dall'infanzia alla primaria di fascicoli articolati sul percorso formativo dei singoli studenti	No	61,9	67,7	61,3
Altro	Si	21,5	19,9	16,4

3.4.a.1 Azioni attuate per la continuita'-SECONDARIA

Istituto:MIIC8BE00Q - Azioni attuate per la continuita'-SECONDARIA				
opzione	Situazione della scuola: MIIC8BE00Q	Riferimento Provinciale (% scuole in cui sono presenti gli aspetti seguenti)	Riferimento Regionale (% scuole in cui sono presenti gli aspetti seguenti)	Riferimento Nazionale (% scuole in cui sono presenti gli aspetti seguenti)
Incontri tra insegnanti della primaria e della secondaria per scambio di informazioni utili alla formazione delle classi	Si	99,3	99,4	97,4
Incontri tra insegnanti della primaria e della secondaria per definire le competenze in uscita e in entrata	No	65,6	67,6	74,3
Visita della scuola secondaria da parte degli studenti della primaria	Si	96,8	97,4	95,5
Attivita' educative per studenti della primaria con insegnanti della secondaria	No	64,9	66,2	70,4
Attivita' educative comuni tra studenti della primaria e della secondaria	No	58,2	59,4	67,7
Trasmissione dalla primaria alla secondaria di fascicoli articolati sul percorso formativo dei singoli studenti	Si	49,8	54	48,6
Altro	Si	21,4	20,5	17,1

Domande Guida

Gli insegnanti di ordini di scuola diversi si incontrano per parlare della formazione delle classi?

Quali azioni realizza la scuola per garantire la continuita' educativa per gli studenti nel passaggio da un ordine di scuola all'altro?

La scuola monitora i risultati degli studenti nel passaggio da un ordine di scuola all'altro?

Gli interventi realizzati per garantire la continuita' educativa sono efficaci?

Punti di Forza (Digitare al max 1500 caratteri)	Punti di Debolezza (Digitare al max 1500 caratteri)
Per quanto riguarda la continuità esistono progetti di accoglienza e di raccordo per i diversi passaggi. Nell'istituto sono previsti incontri tra i docenti dei diversi ordini di scuola, che hanno il compito di formare le classi prime. Sia per la formazione delle classi prime di scuola primaria che di quelle della secondaria vengono utilizzati strumenti condivisi tra gli insegnanti. Tra le insegnanti di scuola primaria e dell'infanzia è previsto un ulteriore incontro di restituzione ad ottobre.	<p>- Per la continuità infanzia/primaria non esiste un progetto scritto organico e strutturato perciò, a volte, la buona riuscita del progetto dipende dalle insegnanti che di anno in anno si trovano ad affrontare e ad occuparsi della continuità.</p> <p>- Non esiste un progetto di continuità rispetto a obiettivi didattici condivisi in uscita e in entrata; capita quindi che le richieste dei docenti della scuola di ordine superiore siano diverse di anno in anno.</p> <p>- I tempi di incontro tra i docenti dell'infanzia e quelli della primaria sono troppo stretti, non consentendo un confronto accurato.</p>

Subarea: Orientamento

3.4.b Attività di orientamento

3.4.b.1 Azioni attuate per l'orientamento-SECONDARIA

Istituto:MIIC8BE00Q - Azioni attuate per l'orientamento-SECONDARIA				
opzione	Situazione della scuola: MIIC8BE00Q	Riferimento Provinciale (% scuole in cui sono presenti gli aspetti seguenti)	Riferimento Regionale (% scuole in cui sono presenti gli aspetti seguenti)	Riferimento Nazionale (% scuole in cui sono presenti gli aspetti seguenti)
Percorsi di orientamento per la comprensione di se' e delle proprie inclinazioni	Si	95,1	95,9	82,6
Collaborazione con soggetti esterni per le attività di orientamento	Si	77,2	77,8	57,7
Utilizzo di strumenti per l'orientamento	No	58,2	65,5	55,7
Presentazione agli studenti dei diversi indirizzi di scuola secondaria di II grado	Si	98,6	99	98,2
Monitoraggio degli studenti dopo l'uscita dalla scuola	No	59,6	48,3	31,7
Incontri individuali degli studenti con i docenti referenti per l'orientamento per ricevere supporto nella scelta della scuola superiore	Si	64,6	59,7	63,3
Predisposizione di un modulo articolato per il consiglio orientativo da consegnare agli studenti	Si	88,1	88,1	74
Altro	Si	38,2	35,1	25,7

Domande Guida
La scuola realizza percorsi di orientamento per la comprensione di se' e delle proprie inclinazioni? Quali classi sono coinvolte? Questi percorsi coinvolgono tutte le sezioni/plessi della scuola?
La scuola realizza attività di orientamento finalizzate alla scelta del percorso scolastico/universitario successivo? Queste attività coinvolgono le realtà scolastiche/universitarie significative del territorio?
La scuola realizza attività di orientamento al territorio e alle realtà produttive e professionali?
La scuola organizza incontri/attività rivolti alle famiglie sulla scelta del percorso scolastico/universitario successivo?
Le attività di orientamento coinvolgono tutte le sezioni/plessi della scuola?
La scuola monitora quanti studenti seguono il consiglio orientativo? I consigli orientativi della scuola sono seguiti da un elevato numero di famiglie e studenti?

Punti di Forza (Digitare al max 1500 caratteri)	Punti di Debolezza (Digitare al max 1500 caratteri)
---	---

- In ogni sezione della scuola secondaria di I grado vengono realizzati percorsi di orientamento per la comprensione di sé; questo lavoro inizia fin dalla classe prima a cura principalmente delle insegnanti di lettere o, nelle sezioni a tempo prolungato, nelle ore di compresenza.

- Per le classi terze la scuola organizza numerose attività informative, comuni a tutte le sezioni, finalizzate alla scelta del percorso scolastico di istruzione superiore e rivolte a studenti e genitori:

- momenti informativi tenuti da insegnanti della scuola;
- collaborazione ed incontri con enti attivi sul territorio,
- lezioni tenute a scuola da Maestri del Lavoro;
- organizzazione dell' "Orientaday", rivolto a genitori e studenti, presso la scuola stessa,
- organizzazione di "Ministages", due giornate durante le quali gli alunni delle terze si recano presso una scuola superiore di loro interesse dislocata nel territorio.


- Alla fine della terza media viene consegnato a ciascun alunno il "Consiglio orientativo" per la scelta della scuola superiore, concordato tra i docenti della classe.

- Non c'è una rilevazione sistematica a posteriori della percentuale dei ragazzi che seguono effettivamente il consiglio orientativo e del rendimento scolastico nelle superiori. E' stato fatto in passato, ma era dubbia l'utilità dei dati ottenuti a fronte di un lavoro di raccolta ed elaborazione piuttosto oneroso.

- Il consiglio orientativo è spesso stilato in maniera affrettata perché i tempi dei momenti di condivisione tra gli insegnanti di una stessa classe sono sempre abbastanza ristretti.

- Alcune insegnanti si sentono poco adeguate alla formulazione di un consiglio orientativo principalmente per quanto riguarda la scelta tra istruzione liceale, tecnica o professionale.

Rubrica di valutazione e Motivazione del giudizio assegnato

Rubrica di Valutazione	
Criterio di qualità: La scuola garantisce la continuita' dei percorsi scolastici e cura l'orientamento personale, scolastico e professionale degli studenti.	Situazione della scuola
Le attivita' di continuita' e/o di orientamento sono assenti o insufficienti, oppure singoli insegnanti realizzano attivita' di continuita' e/o orientamento limitatamente ad alcune sezioni, senza forme di coordinamento a livello di scuola.	1 - Molto critica
	2 -
Le attivita' di continuita' presentano un livello di strutturazione sufficiente anche se sono prevalentemente orientate alla formazione delle classi. Le attivita' di orientamento coinvolgono almeno tutte le classi finali. La qualita' delle attivita' proposte agli studenti e' in genere accettabile, anche se per lo piu' limitate a presentare i diversi istituti scolastici/indirizzi di scuola superiore/corsi di studio universitari. La scuola non monitora i risultati delle proprie azioni di orientamento.	3 - Con qualche criticita'
	4 -
Le attivita' di continuita' sono ben strutturate. La collaborazione tra i docenti di ordini di scuola diversi e' consolidata. La scuola realizza diverse attivita' finalizzate ad accompagnare gli studenti nel passaggio da un ordine di scuola all'altro. Le attivita' di orientamento sono ben strutturate e coinvolgono anche le famiglie. La scuola realizza percorsi finalizzati alla conoscenza di se' e delle proprie attitudini. Gli studenti dell'ultimo anno e le famiglie, oltre a partecipare alle presentazioni delle diverse scuole/indirizzi di studio universitario, sono coinvolti in attivita' organizzate nelle scuole dell'ordine successivo o nelle universita'. La scuola realizza attivita' di orientamento alle realta' produttive e professionali del territorio. La scuola monitora i risultati delle proprie azioni di orientamento; un buon numero di famiglie e studenti segue il consiglio orientativo della scuola.	 5 - Positiva
	6 -
Le attivita' di continuita' sono organizzate in modo efficace. La collaborazione tra docenti di ordini di scuola diversi e' ben consolidata e si concretizza nella progettazione di attivita' per gli studenti finalizzate ad accompagnarli nel passaggio tra un ordine di scuola e l'altro / all'universita'. La scuola predispone informazioni articolate sul percorso scolastico dei singoli studenti e monitora gli esiti degli studenti nel passaggio da un ordine di scuola all'altro. La scuola realizza azioni di orientamento finalizzate a far emergere le inclinazioni individuali che coinvolgono piu' classi, non solo quelle dell'ultimo anno. Inoltre propone attivita' mirate a far conoscere l'offerta formativa presente sul territorio, anche facendo svolgere attivita' didattiche nelle scuole/universita' del territorio. La scuola ha compiuto una buona analisi delle inclinazioni individuali/attitudini degli studenti, tenendo conto di informazioni degli anni precedenti sulla propria popolazione studentesca e ha raccolto informazioni sui bisogni formativi del territorio. Le attivita' di orientamento sono ben strutturate e pubblicizzate e coinvolgono anche le famiglie. La scuola monitora i risultati delle proprie azioni di orientamento; la stragrande maggioranza delle famiglie e degli studenti segue il consiglio orientativo della scuola.	7 - Eccellente

Motivazione del giudizio assegnato

Le attività di continuità sono organizzate in modo efficace. La collaborazione tra docenti di ordini di scuola diversi è ben consolidata e si concretizza nella progettazione di attività per gli studenti finalizzate ad accompagnarli nel passaggio tra un ordine di scuola e l'altro. La scuola predispone informazioni articolate sul percorso scolastico dei singoli studenti e realizza azioni di orientamento finalizzate a far emergere le inclinazioni individuali. Le azioni coinvolgono più classi e in modo speciale quelle dell'ultimo anno. Inoltre propone iniziative mirate a far conoscere l'offerta formativa presente sul territorio, anche con la collaborazione di servizi territoriali, associazioni, enti locali. Le iniziative di orientamento sono ben strutturate e pubblicizzate e coinvolgono anche le famiglie. La scuola monitora i risultati delle proprie azioni di orientamento e un buon numero di studenti segue il consiglio ricevuto.

3B Processi - Pratiche gestionali e organizzative

3B.5 Orientamento strategico e organizzazione della scuola

Subarea: Missione e obiettivi prioritari

Domande Guida
La missione dell'istituto e le priorit� sono definite chiaramente?
La missione dell'istituto e le priorit� sono condivise all'interno della comunit� scolastica? Sono rese note anche all'esterno, presso le famiglie e il territorio?

Punti di Forza (Digitare al max 1500 caratteri)	Punti di Debolezza (Digitare al max 1500 caratteri)
<p>Sono definite le priorit�. Il termine missione (compromesso con il vecchio Progetto Qualit� e con una ideologica visione aziendalista della scuola) viene accuratamente evitato per scelta di metodo.</p> <p>Le linee di indirizzo sono esplicitate nel POF (Titolo: La scuola non � un'azienda, ma molto di pi�...). Il POF viene illustrato alle famiglie attraverso: incontri, manifestazioni, momenti di scuola aperta. Attraverso una convenzione con la scuola i comitati genitori dei cinque plessi usufruiscono dei locali scolastici per la realizzazione di attivit� connesse al POF.</p>	<p>Non si segnalano particolari elementi di criticit�.</p>

Subarea: Controllo dei processi

Domande Guida
In che modo la scuola pianifica le azioni per il raggiungimento dei propri obiettivi?
In che modo la scuola monitora lo stato di avanzamento per il raggiungimento degli obiettivi? Quali meccanismi e strumenti di controllo sono adottati?

Punti di Forza (Digitare al max 1500 caratteri)	Punti di Debolezza (Digitare al max 1500 caratteri)
<p>Gruppo di presidenza: periodicamente analizza la situazione della scuola e lo stato di attuazione dei progetti e delle generali priorit� della scuola. In composizione allargata, con la partecipazione delle funzioni strumentali: analizza lo stato di avanzamento delle iniziative interne alle varie aree considerate strategiche. Integrazione, aggiornamento, successo formativo.</p> <p>Strumenti per il monitoraggio: questionari, relazione dei referenti di progetto, dati raccolti dalle funzioni strumentali, dati raccolti dalla segreteria su situazione finanziaria, movimenti utenza, risultati studenti ed ex studenti.</p> <p>Il dirigente scolastico interviene direttamente in caso di reclami, in particolare nella prevenzione dei conflitti docenti-famiglie.</p>	<p>Difficolt� nel reperire dati completi e attendibili sul percorso scolastico successivo degli ex allievi.</p>

Subarea: Organizzazione delle risorse umane

3.5.a Gestione delle funzioni strumentali

3.5.a.1 Modalita' di distribuzione delle risorse per le funzioni strumentali

Modalita' di distribuzione delle risorse per le funzioni strumentali				
		Riferimento Provinciale %	Riferimento Regionale %	Riferimento Nazionale %
Validi	Meno di 500 €	32,4	30,2	26,5
	Tra 500 e 700 €	25,9	28,6	32,5
	Tra 700 e 1000 €	24,8	26,7	28,8
	Più di 1000 €	16,9	14,5	12,3
	n.d.			
Situazione della scuola: MIIC8BE00Q	Tra 700 e 1000 €			

3.5.b Gestione del Fondo di Istituto

3.5.b.1 Ripartizione del FIS tra insegnanti e personale ATA

Istituto:MIIC8BE00Q % - Ripartizione del FIS tra insegnanti e personale ATA				
opzione	Situazione della scuola: MIIC8BE00Q %	Riferimento Provinciale %	Riferimento Regionale %	Riferimento Nazionale %
Percentuale del FIS per gli insegnanti	76,00	74,8	75,1	72,8
Percentuale del FIS per gli ATA	24,00	25,2	24,9	27,3

3.5.b.2 Quota di insegnanti che percepisce il FIS

Istituto:MIIC8BE00Q % - Quota di insegnanti che percepisce il FIS				
opzione	Situazione della scuola: MIIC8BE00Q %	Riferimento Provinciale %	Riferimento Regionale %	Riferimento Nazionale %
Percentuale di insegnanti che usufruisce del FIS (rispetto al totale degli insegnanti)	42,31	71,2	76,1	70,4

3.5.b.3 Quota di personale ATA che percepisce il FIS

Istituto:MIIC8BE00Q % - Quota di personale ATA che percepisce il FIS				
opzione	Situazione della scuola: MIIC8BE00Q %	Riferimento Provinciale %	Riferimento Regionale %	Riferimento Nazionale %
Percentuale di personale ATA che usufruisce del FIS (rispetto al totale degli ATA)	100,00	84,7	87,6	82,7

3.5.b.4 Insegnanti che percepiscono piu' di 500 euro di FIS

Istituto:MIIC8BE00Q % - Insegnanti che percepiscono piu' di 500 euro di FIS				
opzione	Situazione della scuola: MIIC8BE00Q %	Riferimento Provinciale %	Riferimento Regionale %	Riferimento Nazionale %
Percentuale insegnanti che percepisce più di 500€ (rispetto al totale degli insegnanti che usufruisce del FIS)	22,73	15,9	16,7	22,8

3.5.b.5 Personale ATA che percepisce piu' di 500 euro di FIS

Istituto:MIIC8BE00Q % - Personale ATA che percepisce piu' di 500 euro di FIS				
opzione	Situazione della scuola: MIIC8BE00Q %	Riferimento Provinciale %	Riferimento Regionale %	Riferimento Nazionale %
Percentuale ATA che percepisce più di 500€ (rispetto al totale del personale ATA che usufruisce del FIS)	n.d.	23,3	22,8	34,9

3.5.c Processi decisionali

3.5.c.2 Modi dei processi decisionali - Scegliere le attivita' per ampliare l'offerta formativa

Istituto:MIIC8BE00Q - Modi dei processi decisionali - Scegliere le attivita' per ampliare l'offerta formativa				
opzione	Situazione della scuola: MIIC8BE00Q	Riferimento Provinciale %	Riferimento Regionale %	Riferimento Nazionale %
Collegio dei docenti	Si	93,8	90,8	90,5
Consiglio di istituto	Si	22,4	20	18,9
Consigli di classe/interclasse	No	35,9	38,5	34,3
Il Dirigente scolastico	No	13,4	12,6	12,8
Lo staff del Dirigente scolastico	No	11,4	10,8	10,6
Un gruppo di lavoro, dipartimento o commissione	No	12,4	14,9	14,8
I singoli insegnanti	No	2,4	4,6	7,2

3.5.c.2 Modi dei processi decisionali - Definire l'articolazione oraria

Istituto:MIIC8BE00Q - Modi dei processi decisionali - Definire l'articolazione oraria				
opzione	Situazione della scuola: MIIC8BE00Q	Riferimento Provinciale %	Riferimento Regionale %	Riferimento Nazionale %
Collegio dei docenti	No	74,5	68	71,4
Consiglio di istituto	Si	56,9	67,1	62
Consigli di classe/interclasse	No	1,4	2,3	3,1
Il Dirigente scolastico	Si	27,6	28,2	29
Lo staff del Dirigente scolastico	No	11,4	10,8	10,6
Un gruppo di lavoro, dipartimento o commissione	No	15,5	10,1	10
I singoli insegnanti	No	0,7	0,6	0,6

3.5.c.2 Modi dei processi decisionali - Scegliere le modalita' di lavoro degli studenti

Istituto:MIIC8BE00Q - Modi dei processi decisionali - Scegliere le modalita' di lavoro degli studenti				
opzione	Situazione della scuola: MIIC8BE00Q	Riferimento Provinciale %	Riferimento Regionale %	Riferimento Nazionale %
Collegio dei docenti	Si	51	47	51,3
Consiglio di istituto	No	1	1,1	1,3
Consigli di classe/interclasse	Si	74,1	75	70,8
Il Dirigente scolastico	No	3,8	4,5	5,9
Lo staff del Dirigente scolastico	No	3,4	2,5	2,6
Un gruppo di lavoro, dipartimento o commissione	No	6,6	9	12,6
I singoli insegnanti	No	37,6	40,9	36,7

3.5.c.2 Modi dei processi decisionali - Progettare i contenuti del curricolo

Istituto:MIIC8BE00Q - Modi dei processi decisionali - Progettare i contenuti del curricolo				
opzione	Situazione della scuola: MIIC8BE00Q	Riferimento Provinciale %	Riferimento Regionale %	Riferimento Nazionale %
Collegio dei docenti	Si	57,6	58,3	59,9
Consiglio di istituto	No	0,7	0,6	0,6
Consigli di classe/interclasse	No	35,5	30,6	32
Il Dirigente scolastico	No	3,8	3,1	5,6
Lo staff del Dirigente scolastico	No	3,1	3,4	4
Un gruppo di lavoro, dipartimento o commissione	Si	63,1	66,9	65,3
I singoli insegnanti	No	16,6	19	15,1

3.5.c.2 Modi dei processi decisionali - Stabilire l'impostazione della valutazione degli studenti

Istituto:MIIC8BE00Q - Modi dei processi decisionali - Stabilire l'impostazione della valutazione degli studenti				
opzione	Situazione della scuola: MIIC8BE00Q	Riferimento Provinciale %	Riferimento Regionale %	Riferimento Nazionale %
Collegio dei docenti	Si	89,7	90,8	89,9
Consiglio di istituto	No	0,7	0,9	1,3
Consigli di classe/interclasse	No	34,8	33,6	35,9
Il Dirigente scolastico	No	14,5	13,9	13,2
Lo staff del Dirigente scolastico	No	3,4	4,3	4,6
Un gruppo di lavoro, dipartimento o commissione	Si	32,8	35,2	35,3
I singoli insegnanti	No	5,5	4,6	4,1

3.5.c.2 Modi dei processi decisionali - Definire i criteri per la formazione delle classi

Istituto:MIIC8BE00Q - Modi dei processi decisionali - Definire i criteri per la formazione delle classi				
opzione	Situazione della scuola: MIIC8BE00Q	Riferimento Provinciale %	Riferimento Regionale %	Riferimento Nazionale %
Collegio dei docenti	No	78,3	76,2	77,3
Consiglio di istituto	Si	66,9	66	67,3
Consigli di classe/interclasse	No	0	1	2
Il Dirigente scolastico	No	18,6	19,5	21
Lo staff del Dirigente scolastico	No	3,8	4,7	5,4
Un gruppo di lavoro, dipartimento o commissione	Si	20,7	20,8	14,7
I singoli insegnanti	No	0	0,3	0,1

3.5.c.2 Modi dei processi decisionali - Individuare come ripartire i fondi del bilancio scolastico

Istituto:MIIC8BE00Q - Modi dei processi decisionali - Individuare come ripartire i fondi del bilancio scolastico				
opzione	Situazione della scuola: MIIC8BE00Q	Riferimento Provinciale %	Riferimento Regionale %	Riferimento Nazionale %
Collegio dei docenti	No	23,4	22,8	24,1
Consiglio di istituto	Si	58,3	59	59,9
Consigli di classe/interclasse	No	0,3	1,1	0,7
Il Dirigente scolastico	Si	74,1	73,2	72,3
Lo staff del Dirigente scolastico	No	27,6	28,8	25,3
Un gruppo di lavoro, dipartimento o commissione	No	4,1	3,6	3,5
I singoli insegnanti	No	0,3	0,1	0

3.5.c.2 Modi dei processi decisionali - Coordinare l'elaborazione dei metodi didattici

Istituto:MIIC8BE00Q - Modi dei processi decisionali - Coordinare l'elaborazione dei metodi didattici				
opzione	Situazione della scuola: MIIC8BE00Q	Riferimento Provinciale %	Riferimento Regionale %	Riferimento Nazionale %
Collegio dei docenti	No	29,7	33,1	34
Consiglio di istituto	No	1	1	0,6
Consigli di classe/interclasse	No	47,2	42,7	41,5
Il Dirigente scolastico	Si	22,1	23,9	22,5
Lo staff del Dirigente scolastico	Si	15,2	13,6	14,6
Un gruppo di lavoro, dipartimento o commissione	No	34,1	39,4	42,1
I singoli insegnanti	No	17,9	18,1	18,3

3.5.c.2 Modi dei processi decisionali - Scegliere gli argomenti per l'aggiornamento degli insegnanti

Istituto:MIIC8BE00Q - Modi dei processi decisionali - Scegliere gli argomenti per l'aggiornamento degli insegnanti				
opzione	Situazione della scuola: MIIC8BE00Q	Riferimento Provinciale %	Riferimento Regionale %	Riferimento Nazionale %
Collegio dei docenti	Si	85,2	86	90,5
Consiglio di istituto	No	0,7	1,3	1,3
Consigli di classe/interclasse	No	1	1,5	3,4
Il Dirigente scolastico	No	54,8	53,8	42,8
Lo staff del Dirigente scolastico	Si	20,7	24,3	21,7
Un gruppo di lavoro, dipartimento o commissione	No	13,8	11,6	14,5
I singoli insegnanti	No	7,9	8,2	7,4

3.5.d Impatto delle assenze degli insegnanti sull'organizzazione

3.5.d.1234 Impatto delle assenze degli insegnanti sull'organizzazione-PRIMARIA

Istituto:MIIC8BE00Q % - Impatto delle assenze degli insegnanti sull'organizzazione-PRIMARIA				
opzione	Situazione della scuola: MIIC8BE00Q %	Riferimento Provinciale %	Riferimento Regionale %	Riferimento Nazionale %
Percentuale di ore di supplenza svolte dagli insegnanti esterni	56,99	53,8	55,4	55,6
Percentuale di ore di supplenza retribuite svolte dagli insegnanti interni	n.d.	5,1	4,5	2,6
Percentuale di ore di supplenza non retribuite svolte dagli insegnanti interni	43,01	25	25,8	24,3
Percentuale di ore non coperte	n.d.	18,6	16	18,5

3.5.d.1234 Impatto delle assenze degli insegnanti sull'organizzazione-SECONDARIA

Istituto:MIIC8BE00Q % - Impatto delle assenze degli insegnanti sull'organizzazione-SECONDARIA				
opzione	Situazione della scuola: MIIC8BE00Q %	Riferimento Provinciale %	Riferimento Regionale %	Riferimento Nazionale %
Percentuale di ore di supplenza svolte dagli insegnanti esterni	n.d.	35,9	39	40,1
Percentuale di ore di supplenza retribuite svolte dagli insegnanti interni	n.d.	5,5	8,4	8,8
Percentuale di ore di supplenza non retribuite svolte dagli insegnanti interni	100	38	34,9	29,6
Percentuale di ore non coperte	n.d.	21,9	19,6	23,6

Domande Guida

C'e' una chiara divisione dei compiti (o delle aree di attivita') tra i docenti con incarichi di responsabilita'?

C'e' una chiara divisione dei compiti (o delle aree di attivita') tra il personale ATA?

Punti di Forza (Digitare al max 1500 caratteri)	Punti di Debolezza (Digitare al max 1500 caratteri)
Esiste una chiara divisione dei compiti tra i docenti con incarichi di responsabilit�. La maggior parte del FIS � concentrata su queste figure.	Esistono molte difficolt� nel precisare i compiti dei collaboratori scolastici.

Subarea: Gestione delle risorse economiche

3.5.e Progetti realizzati

3.5.e.1 Ampiezza dell'offerta dei progetti

Istituto:MIIC8BE00Q - Ampiezza dell'offerta dei progetti				
opzione	Situazione della scuola: MIIC8BE00Q	Riferimento Provinciale	Riferimento Regionale	Riferimento Nazionale
Ampiezza dell'offerta dei progetti	12	13,18	14,13	10,39

3.5.e.2 Indice di frammentazione dei progetti

Istituto:MIIC8BE00Q - Indice di frammentazione dei progetti				
opzione	Situazione della scuola: MIIC8BE00Q	Riferimento Provinciale	Riferimento Regionale	Riferimento Nazionale
Indice di frammentazione dei progetti - spesa media per progetto (in euro)	3785,83	7577,38	6829,06	7851,74

3.5.e.3 Indice di spesa dei progetti per alunno

Istituto:MIIC8BE00Q - Indice di spesa dei progetti per alunno				
opzione	Situazione della scuola: MIIC8BE00Q	Riferimento Provinciale	Riferimento Regionale	Riferimento Nazionale
Indice di spesa per progetti per alunno (in euro)	51,80	89,08	88,46	84,12

3.5.e.4 Indice di spesa per la retribuzione del personale nei progetti

Istituto:MIIC8BE00Q % - Indice di spesa per la retribuzione del personale nei progetti				
opzione	Situazione della scuola: MIIC8BE00Q %	Riferimento Provinciale %	Riferimento Regionale %	Riferimento Nazionale %
Indice di spesa per la retribuzione del personale nei progetti	6,32	11,5	11,82	16,87

3.5.f Progetti prioritari

3.5.f.1 Tipologia relativa dei progetti

Istituto:MIIC8BE00Q - Tipologia relativa dei progetti				
opzione	Situazione della scuola: MIIC8BE00Q	Riferimento Provinciale (% scuole che ha realizzato progetti per argomento)	Riferimento Regionale (% scuole che ha realizzato progetti per argomento)	Riferimento Nazionale (% scuole che ha realizzato progetti per argomento)
Formazione e aggiornamento del personale	0	10,7	11,5	15,5
Abilita' linguistiche/lettura/biblioteca	0	7,9	8,2	13,3
Abilita' logico-matematiche e scientifiche	0	5,9	4,8	9,4
Prevenzione del disagio - inclusione	1	53,1	55,2	48,5
Lingue straniere	0	33,1	35,3	28,4
Tecnologie informatiche (TIC)	0	13,1	13,6	11,6
Attivita' artistico-espressive	0	42,8	39,1	36,6
Educazione alla convivenza civile	0	23,8	28,9	27,3
Sport	0	29,7	29	20,6
Orientamento - accoglienza - continuita'	1	19,7	17,2	14,9
Progetto trasversale d'istituto	0	11,7	14,8	17
Altri argomenti	1	17,9	17,8	17,2

3.5.f.2 Durata media dei progetti

Istituto:MIIC8BE00Q - Durata media dei progetti				
opzione	Situazione della scuola: MIIC8BE00Q	Riferimento Provinciale	Riferimento Regionale	Riferimento Nazionale
Durata media dei progetti (in anni)	11,33	4,6	4	2,6

3.5.f.3 Indice di concentrazione della spesa per i progetti

Istituto:MIIC8BE00Q % - Indice di concentrazione della spesa per i progetti				
opzione	Situazione della scuola: MIIC8BE00Q %	Riferimento Provinciale %	Riferimento Regionale %	Riferimento Nazionale %
Indice di concentrazione della spesa per i progetti - percentuale di spesa per i 3 progetti più importanti	46,45	34,5	33,5	39,7

3.5.f.4 Importanza relativa dei progetti

Istituto:MIIC8BE00Q - Importanza relativa dei progetti	
	Situazione della scuola: MIIC8BE00Q
Progetto 1	progetto di mediazione dei conflitti. Serve a prevenire eo a risolvere situazioni conflittuali tra gli alunni, e quelle situazioni che potrebbero degenerare in atti di bullismo.IL progetto e' rivolto a studenti, famiglie e docenti
Progetto 2	Prevenzione disturbi linguaggio presso la scuola dell'infanzia
Progetto 3	Guidare i ragazzi ad una scelta il piu possibile consapevole della scuola superiore.

3.5.f.5 Coinvolgimento relativo nei progetti

Coinvolgimento relativo nei progetti				
		Riferimento Provinciale %	Riferimento Regionale %	Riferimento Nazionale %
Validi	Nessun coinvolgimento	5,5	5,9	25,1
	Basso coinvolgimento	13,4	11,6	18,3
	Alto coinvolgimento	81	82,5	56,6
Situazione della scuola: MIIC8BE00Q		Alto coinvolgimento		


Domande Guida

Quale coerenza tra le scelte educative adottate (es. Piano dell'Offerta Formativa) e l'allocazione delle risorse economiche (es. programma annuale)?

Le spese per i progetti si concentrano sulle tematiche ritenute prioritarie dalla scuola?

Punti di Forza (Digitare al max 1500 caratteri)	Punti di Debolezza (Digitare al max 1500 caratteri)
<p>Va segnalato che indice di frammentazione dei progetti e la spesa media per progetto (sopra riportati tra i dati fissi) sono errati. L'errore dipende dal fatto che nel questionario la scuola non ha indicato le spese per uscite didattiche e le spese di funzionamento (o acquisti) interne ad alcuni progetti. In realtà le cifre pro capite sono più alte.</p> <p>Alta è anche la partecipazione dei docenti e degli allievi. Nei progetti principali esiste inoltre un elevato coinvolgimento di esterni che hanno portato un notevole contributo all'aggiornamento del personale interno.</p>	<p>Non si segnalano criticità sui progetti prioritari.</p>

Rubrica di valutazione e Motivazione del giudizio assegnato

Rubrica di Valutazione		
Criterio di qualità: La scuola individua le prioritari da raggiungere e le persegue dotandosi di sistemi di controllo e monitoraggio, individuando ruoli di responsabilita' e compiti per il personale, convogliando le risorse economiche sulle azioni ritenute prioritari.	Situazione della scuola	
La missione della scuola e le prioritari non sono state definite oppure sono state definite in modo vago. Non sono presenti forme di controllo o monitoraggio delle azioni. La definizione delle responsabilita' e dei compiti tra le diverse componenti scolastiche e' poco chiara o non e' funzionale all'organizzazione delle attivita'. Le risorse economiche e materiali sono sottoutilizzate, oppure sono disperse nella realizzazione di molteplici attivita' e non sono indirizzate al raggiungimento degli obiettivi prioritari.		1 - Molto critica
		2 -
La scuola ha definito la missione e le prioritari, anche se la loro condivisione nella comunita' scolastica e con le famiglie e il territorio e' da migliorare. Il controllo e il monitoraggio delle azioni sono attuati in modo non strutturato. e' presente una definizione delle responsabilita' e dei compiti tra le diverse componenti scolastiche, anche se non tutti i compiti sono chiari e funzionali all'organizzazione delle attivita'. Le risorse economiche e materiali sono convogliate solo parzialmente nel perseguimento degli obiettivi prioritari dell'istituto.		3 - Con qualche criticita'
		4 -
La scuola ha definito la missione e le prioritari; queste sono condivise nella comunita' scolastica, con le famiglie e il territorio. La scuola utilizza forme di controllo strategico o monitoraggio dell'azione. Responsabilita' e compiti delle diverse componenti scolastiche sono individuati chiaramente. Una buona parte delle risorse economiche e' impiegata per il raggiungimento degli obiettivi prioritari della scuola. La scuola e' impegnata a raccogliere finanziamenti aggiuntivi oltre quelli provenienti dal MIUR.		5 - Positiva
		6 -
La scuola ha definito la missione e le prioritari e queste sono condivise nella comunita' scolastica, con le famiglie e il territorio. Per raggiungere tali prioritari la scuola ha individuato una serie di strategie e azioni. La scuola utilizza forme di controllo strategico o di monitoraggio dell'azione, che permettono di riorientare le strategie e riprogettare le azioni. Responsabilita' e compiti sono individuati chiaramente e sono funzionali alle attivita' e alle prioritari. Le risorse economiche e materiali della scuola sono sfruttate al meglio e sono convogliate nella realizzazione delle prioritari. La scuola e' impegnata a raccogliere finanziamenti aggiuntivi oltre quelli provenienti dal MIUR e li investe per il perseguimento della propria missione.		7 - Eccellente

Motivazione del giudizio assegnato

La scuola ha definito le prioritari e la sua fisionomia di istituzione democratica e partecipata; gli indirizzi sono condivisi nell'intero istituto, con le famiglie, con le organizzazioni dei genitori e il territorio. La scuola utilizza forme di controllo strategico della propria azione. Responsabilita' e compiti delle diverse componenti scolastiche sono individuati chiaramente, anche attraverso regolamenti e convenzioni. La maggior parte delle risorse economiche è impiegata per il raggiungimento degli obiettivi prioritari.

3B.6 Sviluppo e valorizzazione delle risorse umane

Subarea: Formazione

3.6.a Offerta di formazione per gli insegnanti

3.6.a.1 Ampiezza dell'offerta di formazione per gli insegnanti

Istituto:MIIC8BE00Q - Ampiezza dell'offerta di formazione per gli insegnanti				
opzione	Situazione della scuola: MIIC8BE00Q	Riferimento Provinciale	Riferimento Regionale	Riferimento Nazionale
Numero di progetti di formazione per gli insegnanti	1	2	2,3	2,3

3.6.a.2 Tipologia degli argomenti della formazione

Istituto:MIIC8BE00Q - Tipologia degli argomenti della formazione				
opzione	Situazione della scuola: MIIC8BE00Q	Riferimento Provinciale (% scuole che ha realizzato progetti per argomento)	Riferimento Regionale (% scuole che ha realizzato progetti per argomento)	Riferimento Nazionale (% scuole che ha realizzato progetti per argomento)
Curricolo e discipline	0	11,4	16,9	21,7
Temi multidisciplinari	0	8,3	7,6	6
Metodologia - Didattica generale	0	14,1	16,6	15,3
Valutazione degli apprendimenti, certificazione delle competenze, valutazione interna - autovalutazione	0	6,6	6,1	5,6
Tecnologie informatiche e loro applicazione all'attivit� didattica	0	14,8	18,2	21,1
Aspetti normativi e ordinamenti scolastici	1	51,4	54,4	46
Inclusione studenti con disabilit�	0	13,8	16,7	16,5
Inclusione studenti con cittadinanza non italiana	0	0	2,2	2,2
Orientamento	0	1,4	1,9	1,2
Altro	0	9,3	10,6	9,8

3.6.a.3 Insegnanti coinvolti nella formazione

Istituto:MIIC8BE00Q % - Insegnanti coinvolti nella formazione				
opzione	Situazione della scuola: MIIC8BE00Q %	Riferimento Provinciale %	Riferimento Regionale %	Riferimento Nazionale %
Percentuale media di insegnanti coinvolti nei progetti di formazione o aggiornamento attivati	123,08	34,3	30,6	34,1

3.6.a.4 Spesa media per insegnante per la formazione

Istituto:MIIC8BE00Q - Spesa media per insegnante per la formazione				
opzione	Situazione della scuola: MIIC8BE00Q	Riferimento Provinciale	Riferimento Regionale	Riferimento Nazionale
Spesa media per insegnante per progetti di formazione (in euro)	11,54	25,7	28,3	36,8

3.6.a.5 Numero medio di ore di formazione per insegnante

Istituto:MIIC8BE00Q - Numero medio di ore di formazione per insegnante				
opzione	Situazione della scuola: MIIC8BE00Q	Riferimento Provinciale	Riferimento Regionale	Riferimento Nazionale
Numero medio di ore di formazione per insegnante	0,12	0,4	0,4	0,5

Domande Guida

La scuola raccoglie le esigenze formative dei docenti e del personale ATA?

Quali temi per la formazione la scuola promuove e perché (es. curriculum e competenze, bisogni educativi speciali, tecnologie didattiche, ecc.)?

Qual è la qualità delle iniziative di formazione promosse dalla scuola?

Quali ricadute hanno le iniziative di formazione nell'attività ordinaria della scuola?

Punti di Forza (Digitare al max 1500 caratteri)

Si segnala che i dati riportati nelle tabelle 3.6.a sono largamente incompleti ed errati, probabilmente per un errore di compilazione del questionario.
La scuola si vale di una funzione strumentale per la rilevazione delle esigenze formative. Si sono svolte iniziative su BES, nuove tecnologie, valutazione. La maggior parte dei docenti è stata coinvolta in almeno una iniziativa.
Tutto il personale ha frequentato il corso breve sulla sicurezza.

Punti di Debolezza (Digitare al max 1500 caratteri)

Il finanziamento statale impiegato per l'aggiornamento è assolutamente insufficiente.

Subarea: Valorizzazione delle competenze**Domande Guida**

La scuola raccoglie le competenze del personale (es. curriculum, esperienze formative, corsi frequentati)?

Come sono valorizzate le risorse umane?

La scuola utilizza il curriculum o le esperienze formative fatte dai docenti per una migliore gestione delle risorse umane (es. assegnazione di incarichi, suddivisione del personale)?

Punti di Forza (Digitare al max 1500 caratteri)

Nel fascicolo personale vengono raccolte le esperienze formative.
Il curriculum viene utilizzato e richiamato nelle nomine predisposte dal DS (funzioni strumentali, responsabili di progetto, conduzione di attività aggiuntive di integrazione offerta formativa).

Punti di Debolezza (Digitare al max 1500 caratteri)

Non tutti i servizi prestati possono essere retribuiti per carenza di risorse.

Subarea: Collaborazione tra insegnanti

3.6.b Gruppi di lavoro degli insegnanti

3.6.b.1 Tipologia degli argomenti dei gruppi di lavoro

Istituto:MIIC8BE00Q - Tipologia degli argomenti dei gruppi di lavoro				
opzione	Situazione della scuola: MIIC8BE00Q	Riferimento Provinciale (% scuole che ha attivato gruppi per argomento)	Riferimento Regionale (% scuole che ha attivato gruppi per argomento)	Riferimento Nazionale (% scuole che ha attivato gruppi per argomento)
Criteri comuni per la valutazione degli studenti	Si	43,1	45,1	53,5
Curricolo verticale	No	53,4	57,1	61,1
Competenze in ingresso e in uscita	Si	49	47,6	48,9
Accoglienza	Si	76,9	67,5	60,5
Orientamento	Si	87,2	82,7	71,1
Raccordo con il territorio	Si	72,1	68,4	65
Piano dell'offerta formativa	Si	91	90,3	84,7
Temi disciplinari	No	26,2	28,4	29,9
Temi multidisciplinari	No	27,9	29,7	29,3
Continuita'	Si	89	87,3	81,7
Inclusione	Si	96,6	96,6	90,3

3.6.b.2 Varieta' degli argomenti per i quali e' stato attivato un gruppo di lavoro

Varieta' degli argomenti per i quali e' stato attivato un gruppo di lavoro				
		Riferimento Provinciale %	Riferimento Regionale %	Riferimento Nazionale %
Validi	Nessun gruppo di lavoro indicato	2,8	2,2	4,3
	Bassa varieta' (fino a 3 argomenti)	4,1	5,9	10,2
	Media varieta' (da 4 a 6 argomenti)	30,7	31,5	28,4
	Alta varieta' (più di 6 argomenti)	62,4	60,5	57,1
Situazione della scuola: MIIC8BE00Q		Alta varieta' (piu' di 6 argomenti)		

3.6.b.3 Partecipazione degli insegnanti a gruppi di lavoro

Istituto:MIIC8BE00Q % - Partecipazione degli insegnanti a gruppi di lavoro				
opzione	Situazione della scuola: MIIC8BE00Q %	Riferimento Provinciale (% scuole che ha attivato gruppi per argomento)	Riferimento Regionale (% scuole che ha attivato gruppi per argomento)	Riferimento Nazionale (% scuole che ha attivato gruppi per argomento)
Criteria comuni per la valutazione degli studenti	15	3,7	4,5	6,9
Curricolo verticale	0	8	9,7	9,9
Competenze in ingresso ed in uscita	15	5	5,6	6,6
Accoglienza	15	7,3	7,2	7
Orientamento	2	3,3	4,1	4,4
Raccordo con il territorio	4	4	5,8	4,7
Piano dell'offerta formativa	8	5,5	6,8	7
Temi disciplinari	0	3,2	4,7	5
Temi multidisciplinari	0	2,9	4,2	4,1
Continuita'	22	8,5	10	9,4
Inclusione	12	9,4	12,9	11,2

Domande Guida

La scuola incentiva la partecipazione dei docenti a gruppi di lavoro? Su quali tematiche? Con quali modalita' organizzative (es. Dipartimenti, gruppi di docenti per classi parallele, gruppi spontanei, ecc.)?

I gruppi di lavoro composti da insegnanti producono materiali o esiti utili alla scuola?

La scuola mette a disposizione dei docenti spazi per la condivisione di strumenti e materiali didattici?

La condivisione di strumenti e materiali tra i docenti e' ritenuta adeguata?


Punti di Forza (Digitare al max 1500 caratteri)

Quasi tutti i docenti sono coinvolti almeno in una tematica oggetto di aggiornamento o formazione. Vengono sempre prodotti materiali da condividere con i colleghi.

Punti di Debolezza (Digitare al max 1500 caratteri)

La partecipazione ai gruppi non può essere adeguatamente riconosciuta e ricompensata a causa dei pesanti tagli subiti.

Rubrica di valutazione e Motivazione del giudizio assegnato

Rubrica di Valutazione		
Criterio di qualità: La scuola valorizza le risorse professionali tenendo conto delle competenze per l'assegnazione degli incarichi, promuovendo percorsi formativi di qualità', incentivando la collaborazione tra pari.	Situazione della scuola	
La scuola non promuove iniziative di formazione per i docenti, oppure le iniziative attivate non sono in relazione ai bisogni formativi del personale o sono di scarsa qualità'. Non sono presenti gruppi di lavoro composti da docenti, oppure i gruppi non producono esiti utili alla scuola. Non ci sono spazi per la condivisione di materiali didattici tra docenti. Lo scambio e il confronto professionale tra docenti e' scarso.		1 - Molto critica
		2 -
La scuola promuove iniziative formative per i docenti. Le proposte formative sono di qualità' sufficiente, anche se incontrano solo in parte i bisogni formativi dei docenti. Nella scuola sono presenti gruppi di lavoro composti da insegnanti, anche se la qualità' dei materiali o degli esiti che producono e' disomogenea/da migliorare. Sono presenti spazi per la condivisione di materiali didattici, anche se la varietà' e qualità' dei materiali e' da incrementare. Lo scambio e il confronto professionale tra docenti e' presente ma non diffuso (es. riguarda solo alcune sezioni, solo alcuni dipartimenti, ecc.).		3 - Con qualche criticità'
		4 -
La scuola realizza iniziative formative per i docenti. Le proposte formative sono di buona qualità' e rispondono ai bisogni formativi dei docenti. La scuola valorizza il personale tenendo conto, per l'assegnazione di alcuni incarichi, delle competenze possedute. Nella scuola sono presenti gruppi di lavoro composti da insegnanti, che producono materiali o esiti di buona qualità'. Sono presenti spazi per il confronto professionale tra colleghi, e i materiali didattici a disposizione sono vari e di buona qualità'. La scuola promuove lo scambio e il confronto tra docenti.		5 - Positiva
		6 -
La scuola rileva i bisogni formativi del personale e ne tiene conto per la definizione di iniziative formative. Queste sono di qualità' elevata. La formazione ha avuto ricadute positive sulle attività' scolastiche. La scuola valorizza il personale assegnando gli incarichi sulla base delle competenze possedute. Nella scuola sono presenti più' gruppi di lavoro composti da insegnanti, che producono materiali/strumenti di qualità' eccellente, utili per la comunità' professionale. Sono presenti spazi per il confronto tra colleghi, i materiali didattici disponibili sono molto vari, compresi quelli prodotti dai docenti stessi che sono condivisi. La scuola promuove efficacemente lo scambio e il confronto tra docenti.		7 - Eccellente

Motivazione del giudizio assegnato

3B.7 Integrazione con il territorio e rapporti con le famiglie

Subarea: Collaborazione con il territorio

3.7.a Reti di scuole

3.7.a.1 Partecipazione a reti di scuole

Partecipazione a reti di scuole				
		Riferimento Provinciale %	Riferimento Regionale %	Riferimento Nazionale %
Validi	Nessuna partecipazione	4,8	2,9	12,5
	Bassa partecipazione (1-2 reti)	35,9	29,4	42,1
	Media partecipazione (3-4 reti)	40	42	28,7
	Alta partecipazione (5-6 reti)	19,3	25,6	16,7
Situazione della scuola: MIIC8BE00Q		Media partecipazione (3 - 4 reti)		

3.7.a.2 Reti di cui la scuola e' capofila

Reti di cui la scuola e' capofila				
		Riferimento Provinciale %	Riferimento Regionale %	Riferimento Nazionale %
Validi	Mai capofila	68,5	67,7	63,8
	Capofila per una rete	25,7	24,1	25,7
	Capofila per più reti	5,8	8,1	10,6
	n.d.			
Situazione della scuola: MIIC8BE00Q	Mai capofila			

3.7.a.3 Apertura delle reti ad enti o altri soggetti

Apertura delle reti ad enti o altri soggetti				
		Riferimento Provinciale %	Riferimento Regionale %	Riferimento Nazionale %
Validi	Nessuna apertura	19,9	20,1	20
	Bassa apertura	6,9	10,8	8,3
	Media apertura	13,8	13,8	14,7
	Alta apertura	59,4	55,4	57
	n.d.			
Situazione della scuola: MIIC8BE00Q	Alta apertura			

3.7.a.4 Entrata principale di finanziamento delle reti

Istituto:MIIC8BE00Q - Entrata principale di finanziamento delle reti				
opzione	Situazione della scuola: MIIC8BE00Q	Riferimento Provinciale (% scuole che hanno attivato reti per soggetto finanziatore	Riferimento Regionale (% scuole che hanno attivato reti per soggetto finanziatore	Riferimento Nazionale (% scuole che hanno attivato reti per soggetto finanziatore
Stato	1	73,4	71,8	56
Regione	1	42,8	45,6	24,7
Altri enti locali o altre istituzioni pubbliche	1	24,1	22,9	18,7
Unione Europea	0	2,1	1,9	7
Contributi da privati	0	8,3	5,7	6,9
Scuole componenti la rete	0	37,9	45,6	44,3

3.7.a.5 Principale motivo di partecipazione alla rete

Istituto:MIIC8BE00Q - Principale motivo di partecipazione alla rete				
opzione	Situazione della scuola: MIIC8BE00Q	Riferimento Provinciale (% scuole che hanno attivato reti per motivo)	Riferimento Regionale (% scuole che hanno attivato reti per motivo)	Riferimento Nazionale (% scuole che hanno attivato reti per motivo)
Per fare economia di scala	0	24,1	33,2	24,9
Per accedere a dei finanziamenti	0	41,7	43,7	24
Per migliorare pratiche didattiche ed educative	3	82,1	84,2	74,2
Per migliorare pratiche valutative	0	2,8	6	10,1
Altro	0	20,3	21,5	21,1

3.7.a.6 Attivita' prevalente svolta in rete

Istituto:MIIC8BE00Q - Attivita' prevalente svolta in rete				
opzione	Situazione della scuola: MIIC8BE00Q	Riferimento Provinciale (% scuole che hanno attivato reti per attività)	Riferimento Regionale (% scuole che hanno attivato reti per attività)	Riferimento Nazionale (% scuole che hanno attivato reti per attività)
Curricolo e discipline	0	23,8	25	34,3
Temi multidisciplinari	0	32,4	34,3	25,6
Formazione e aggiornamento del personale	1	46,9	59	44,3
Metodologia - Didattica generale	0	16,6	17,1	16,7
Valutazione degli apprendimenti, certificazione delle competenze, valutazione interna - autovalutazione	0	2,4	5,9	9,7
Orientamento	1	23,8	22,5	12
Inclusione studenti con disabilita'	1	47,2	46,6	30,5
Inclusione studenti con cittadinanza non Italiana	0	28,6	35,8	20,2
Gestione servizi in comune	0	23,8	32,1	20,8
Eventi e manifestazioni	0	10	8,7	7,5

3.7.b Accordi formalizzati

3.7.b.1 Varieta' dei soggetti con cui la scuola stipula accordi

Varieta' dei soggetti con cui la scuola stipula accordi				
		Riferimento Provinciale %	Riferimento Regionale %	Riferimento Nazionale %
Validi	Nessun accordo	4,1	5,7	8,4
	Bassa varieta' (da 1 a 2)	24,8	23,2	21,4
	Medio - bassa varieta' (da 3 a 4)	49,3	48,7	48
	Medio - alta varieta' (da 6 a 8)	20	21	20,5
	Alta varieta' (piu' di 8)	1,7	1,4	1,7
Situazione della scuola: MIIC8BE00Q	Medio - alta varieta' (da 6 a 8)			

3.7.b.2 Tipologia di soggetti con cui la scuola ha accordi

Istituto:MIIC8BE00Q - Tipologia di soggetti con cui la scuola ha accordi				
opzione	Situazione della scuola: MIIC8BE00Q	Riferimento Provinciale %	Riferimento Regionale %	Riferimento Nazionale %
Altre scuole	Si	33,8	40,8	29,9
Universita'	Si	75,2	70,1	61,7
Enti di ricerca	No	5,9	4,2	6
Enti di formazione accreditati	No	14,1	14	20,5
Soggetti privati	No	21	23,3	25
Associazioni sportive	Si	45,9	45,1	53,9
Altre associazioni o cooperative	Si	64,1	58,6	57,6
Autonomie locali	Si	74,1	71,8	60,8
ASL	Si	38,6	39,5	45,4
Altri soggetti	No	14,8	17,2	16,6

3.7.c Raccordo scuola - territorio

3.7.c.1 Gruppi di lavoro composti da insegnanti e rappresentanti del territorio

Istituto:MIIC8BE00Q - Gruppi di lavoro composti da insegnanti e rappresentanti del territorio				
opzione	Situazione della scuola: MIIC8BE00Q	Riferimento Provinciale (% di scuole che ha attivato gruppi)	Riferimento Regionale (% di scuole che ha attivato gruppi)	Riferimento Nazionale (% di scuole che ha attivato gruppi)
Presenza di gruppi di lavoro composti da insegnanti e rappresentanti del territorio	Si	72,1	68,4	65

Domande Guida

Quali accordi di rete e collaborazioni con soggetti pubblici o privati ha la scuola? Per quali finalita'?

Qual e' la partecipazione della scuola nelle strutture di governo territoriale?

Quali ricadute ha la collaborazione con soggetti esterni sull'offerta formativa?

Qual e' la presenza nelle scuole del secondo ciclo di stage, di collegamenti o di inserimenti nel mondo del lavoro?

Punti di Forza (Digitare al max 1500 caratteri)	Punti di Debolezza (Digitare al max 1500 caratteri)
La scuola partecipa a varie reti e collabora con svariati soggetti, con alta apertura verso l'esterno.	La partecipazione a vari progetti di rete è stata ostacolata dalla diminuzione delle risorse finanziarie registrata negli ultimi anni.

Subarea: Coinvolgimento delle famiglie

3.7.e Partecipazione formale dei genitori

3.7.e.1 Votanti effettivi alle elezioni del Consiglio di Istituto

Istituto:MIIC8BE00Q % - Votanti effettivi alle elezioni del Consiglio di Istituto				
opzione	Situazione della scuola: MIIC8BE00Q %	Riferimento Provinciale %	Riferimento Regionale %	Riferimento Nazionale %
Percentuale di genitori votanti effettivi sul totale degli aventi diritto	33,03	18,9	20	23

3.7.f Partecipazione informale dei genitori

3.7.f.1 Partecipazione dei genitori agli incontri e alle attività della scuola

Partecipazione dei genitori agli incontri e alle attività della scuola				
		Riferimento Provinciale %	Riferimento Regionale %	Riferimento Nazionale %
Validi	Basso livello di partecipazione	3	3,7	3,3
	Medio - basso livello di partecipazione	30,2	29,7	24,3
	Medio - alto livello di partecipazione	64,2	61,5	59,2
	Alto livello di partecipazione	2,6	5	13,2
Situazione della scuola: MIIC8BE00Q		Medio - alto livello di partecipazione		

3.7.g Partecipazione finanziaria dei genitori

3.7.g.1 Versamento dei contributi volontari da parte delle famiglie

Istituto:MIIC8BE00Q - Versamento dei contributi volontari da parte delle famiglie				
opzione	Situazione della scuola: MIIC8BE00Q	Riferimento Provinciale	Riferimento Regionale	Riferimento Nazionale
Contributo medio volontario per studente (in euro)	6,50	13,4	10,9	12,3

3.7.h Capacita' della scuola di coinvolgere i genitori

3.7.h.1 Azioni della scuola per coinvolgere i genitori

Azioni della scuola per coinvolgere i genitori				
		Riferimento Provinciale %	Riferimento Regionale %	Riferimento Nazionale %
Validi	Basso coinvolgimento	0	0	0
	Medio - basso coinvolgimento	10,7	12,9	12
	Medio - alto coinvolgimento	81,4	79,6	76,1
	Alto coinvolgimento	7,9	7,5	11,9
Situazione della scuola: MIIC8BE00Q		Medio - alto coinvolgimento		

Domande Guida

In che modo le famiglie sono coinvolte nella definizione dell'offerta formativa?
Ci sono forme di collaborazione con i genitori per la realizzazione di interventi formativi?
La scuola coinvolge i genitori nella definizione del Regolamento d'istituto, del Patto di corresponsabilita' o di altri documenti rilevanti per la vita scolastica? La scuola realizza interventi o progetti rivolti ai genitori (es. corsi, conferenze)?
La scuola utilizza strumenti on-line per la comunicazione con le famiglie (es. registro elettronico)?

Punti di Forza (Digitare al max 1500 caratteri)	Punti di Debolezza (Digitare al max 1500 caratteri)
Le famiglie sono coinvolte nella definizione del POF attraverso incontri (in passato anche questionari e rilevazioni sistematiche) e le articolazioni del lavoro del Consiglio di istituto. I comitati genitori dei 5 plessi hanno firmato una convenzione con la scuola per la realizzazione di autonome attività, coerenti col piano dell'offerta formativa.	Il registro elettronico, attualmente in fase di studio, non è ancora operativo.



Rubrica di valutazione e Motivazione del giudizio assegnato

Rubrica di Valutazione	
Criterio di qualità: La scuola svolge un ruolo propositivo nella promozione di politiche formative territoriali e coinvolge le famiglie nella definizione dell'offerta formativa.	Situazione della scuola
La scuola non partecipa a reti e non ha collaborazioni con soggetti esterni, oppure le collaborazioni attivate non hanno una ricaduta per la scuola. La scuola (secondo ciclo) non attiva stage e collegamenti con il mondo del lavoro. La scuola non coinvolge i genitori nel progetto formativo oppure le modalità di coinvolgimento adottate risultano non efficaci.	1 - Molto critica
	2 -
La scuola partecipa a reti e/o ha collaborazioni con soggetti esterni, anche se alcune di queste collaborazioni devono essere maggiormente integrate con la vita della scuola. La scuola (secondo ciclo) ha intrapreso percorsi per promuovere stage e inserimenti lavorativi ma in modo occasionale e non sistematico. La scuola coinvolge i genitori a partecipare alle sue iniziative, anche se sono da migliorare le modalità di ascolto e collaborazione.	3 - Con qualche criticità
	4 -
La scuola partecipa a reti e ha collaborazioni con soggetti esterni. Le collaborazioni attivate sono integrate in modo adeguato con l'offerta formativa. La scuola è coinvolta in momenti di confronto con i soggetti presenti nel territorio per la promozione delle politiche formative. La scuola (secondo ciclo) propone stage e inserimenti lavorativi per gli studenti. La scuola coinvolge i genitori a partecipare alle sue iniziative, raccoglie le idee e i suggerimenti dei genitori.	5 - Positiva
	6 -
La scuola partecipa in modo attivo o coordina reti e ha collaborazioni diverse con soggetti esterni. Le collaborazioni attivate contribuiscono in modo significativo a migliorare la qualità dell'offerta formativa. La scuola è un punto di riferimento nel territorio per la promozione delle politiche formative. La scuola (secondo ciclo) ha integrato in modo organico nella propria offerta formativa esperienze di stage e inserimenti nel mondo del lavoro, anche con ricadute nella valutazione del percorso formativo degli studenti. La scuola dialoga con i genitori e utilizza le loro idee e suggerimenti per migliorare l'offerta formativa. Le famiglie partecipano in modo attivo alla vita della scuola e contribuiscono alla realizzazione di iniziative di vario tipo.	7 - Eccellente

Motivazione del giudizio assegnato
La scuola partecipa a reti e ha collaborazioni con soggetti esterni. Le collaborazioni attivate sono integrate in modo adeguato con l'offerta formativa. La scuola è coinvolta in momenti di confronto con i soggetti presenti nel territorio per la promozione delle politiche formative. La scuola dialoga con i genitori e utilizza le loro idee e suggerimenti per migliorare l'offerta formativa. Le famiglie partecipano in modo attivo alla vita scolastica e contribuiscono alla realizzazione di iniziative di vario tipo.

5 Individuazione delle priorità



Priorità e Traguardi


ESITI DEGLI STUDENTI		DESCRIZIONE DELLA PRIORITA' (max 150 caratteri spazi inclusi)	DESCRIZIONE DEL TRAGUARDO (max 150 caratteri spazi inclusi)
	Risultati scolastici		
	Risultati nelle prove standardizzate nazionali		
	Competenze chiave e di cittadinanza	Adozione di un curriculum per competenze in verticale, dall'infanzia alla secondaria.	Definizione dei traguardi da raggiungere per ordine di scuola: comunicazione in lingua madre, imparare ad imparare, spirito di iniziativa.
	Risultati a distanza	Affinare gli strumenti per l'orientamento in uscita.	Monitorare la carriera scolastica degli alunni in uscita.
		Migliorare il passaggio tra ordini di scuola all'interno dell'istituto comprensivo.	Stesura di un progetto di continuità, anche concordando gli obiettivi didattici in entrata e in uscita.

Motivare la scelta delle priorità sulla base dei risultati dell'autovalutazione (max 1500 caratteri spazi inclusi)

Le priorità indicate concentrano lo sforzo nei punti che l'autovalutazione ha individuato come i meno positivi, pervenendo di conseguenza alla formulazione di una vera programmazione curricolare per competenze e a una precisa rilevazione dei risultati a distanza, in vista del loro miglioramento.

Obiettivi di processo

AREA DI PROCESSO		DESCRIZIONE DELL'OBIETTIVO DI PROCESSO (max 150 caratteri spazi inclusi)
	Curricolo, progettazione e valutazione	Predisposizione di una rubrica di valutazione sulla competenza "comunicare nella lingua madre", con descrizione dei livelli da raggiungere.
	Ambiente di apprendimento	Completamento dei laboratori esistenti e LIM in ogni classe della secondaria, con soluzione dei problemi di manutenzione. Adozione di nuove tecnologie per la valutazione e la comunicazione tra docenti e famiglie (esempio registro elettronico).

	Inclusione e differenziazione	
	Continuita' e orientamento	Adozione di una prassi condivisa per il passaggio dalla scuola dell'infanzia alla scuola primaria: fasi, modalità, strumenti. Predisposizione di una griglia per la raccolta dei dati di successo e insuccesso scolastico degli allievi in uscita.
	Orientamento strategico e organizzazione della scuola	
	Sviluppo e valorizzazione delle risorse umane	
	Integrazione con il territorio e rapporti con le famiglie	

Indicare in che modo gli obiettivi di processo possono contribuire al raggiungimento delle priorità (max 1500 caratteri spazi inclusi)

Le tre priorità individuate verranno perseguite attraverso la definizione di cinque obiettivi di processo annuali, riguardanti l'area progettazione-valutazione (sperimentazione del curricolo e di strumenti per la certificazione), l'area ambiente di apprendimento (potenziamento dei laboratori e delle nuove tecnologie di supporto alla programmazione e alla valutazione per competenze), l'area orientativa (raccolta dati e messa a punto di una metodologie per l'analisi dei risultati a distanza), e infine l'organizzazione della scuola in relazione a questi nuovi obiettivi (anche attraverso la definizione di opportune responsabilità e figure).